

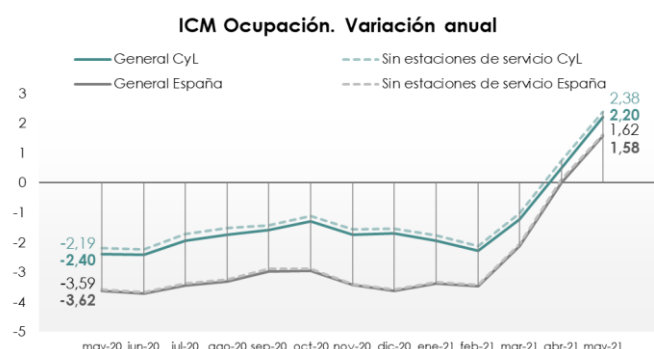
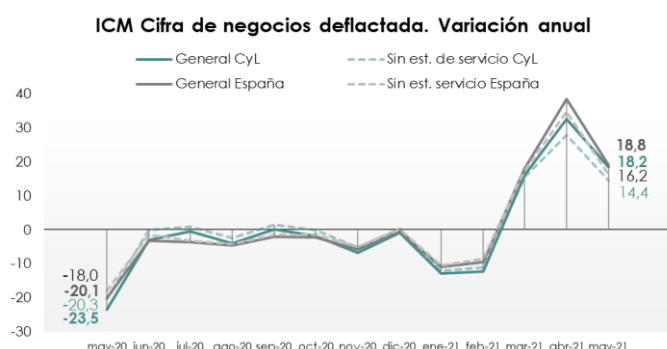
### Cifras generales

- La variación mensual del Índice de Comercio al por Menor (ICM) a precios constantes en España, indica un aumento de las ventas del 4,6% en el mes de mayo respecto al mes de abril. La tasa de variación anual del índice se sitúa en el 18,8%, y la tasa media acumulada en lo que va de año refleja un aumento del 8,3%.
- Las ventas del Comercio al por Menor por correspondencia e Internet a precios constantes aumentan en mayo un 0,9% respecto del mes pasado, produciéndose un descenso interanual del 5,3% debido al uso tan importante que se hizo de este canal en mayo de 2020. El crecimiento acumulado en lo que va de año es del 26%.
- La cifra de negocios presenta en mayo variaciones anuales positivas en todas las comunidades autónomas. Los aumentos más destacados han sido en la Comunidad de Madrid (25%), Baleares (21,5%) y Andalucía (21,2%). Los acumulados en lo que va de año, son todos positivos salvo para Melilla (-5,2%) y Ceuta (-3,4%).
- La cifra de ventas en Castilla y León registra una variación interanual del 18,2% y acumula una tasa media en lo que va de año positiva del 5,8%, inferior en 2,5 puntos porcentuales a la de España.
- El Índice de Ocupación refleja aumento del empleo respecto del mismo mes del pasado año en todas las comunidades autónomas, salvo en Canarias (-2,9%), La Rioja (-0,6%) y Melilla (-0,1%), incrementándose un 1,6% en el conjunto de España y un 2,2% en Castilla y León. Las tasas medias acumuladas en lo que va de año siguen siendo negativas en todas las comunidades, excepto la C. Valenciana (0,5%) y el País Vasco (0,2%).

### Cifras desglosadas

#### General y sin estaciones de servicio

Las variaciones anuales de la cifra de negocios del mes de mayo reflejan aumentos importantes respecto a mayo de 2020. En el conjunto de España se producen incrementos del 18,8% en el índice general y del 16,2% excluyendo estaciones de servicio, siendo del 18,2% y 14,14 respectivamente en Castilla y León. En el empleo también se producen aumentos destacados tanto en España (1,52% general y 1,62% sin est. servicio), como en Castilla y León (2,2% general y 2,38% sin est. servicio). La dimensión de esta mejora no es tal, si comparamos con las cifras de 2019, observándose en España disminuciones aproximadamente, de un 5% en las ventas y un 2% en la ocupación. Castilla y León mantiene mejor el empleo, pero las ventas descienden mucho más (-9,56% y -8,8% sin e. servicio).



Fuente: INE

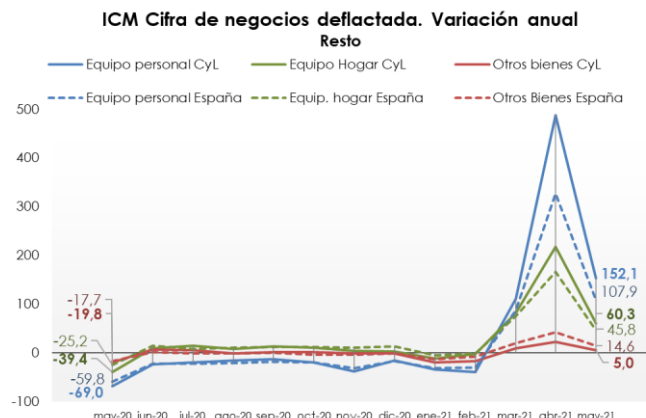
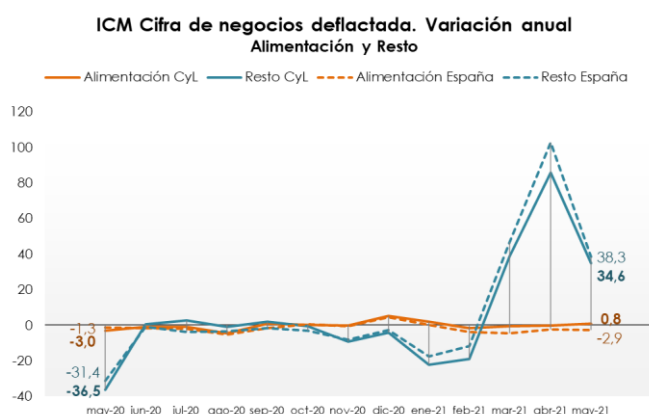
#### Variaciones de mayo 2021 respecto de mayo 2019

	ICM Cifra de negocios deflactada		ICM Ocupación	
	Índice General	Sin est. servicio	Índice General	Sin est. servicio
España	-5,10	-4,75	-2,10	-2,02
Castilla y León	-9,56	-8,80	-0,25	0,14

Fuente: INE

### Por tipos de productos

La tasa de variación anual de ventas en los productos de Alimentación fue del 0,8% en Castilla y León y del -2,9% en España, mientras que en el Resto de productos se producen incrementos del 34,6% en Castilla y León y del 38,3% en el total nacional. Al desglosar el Resto de productos, el Equipo Personal presenta mayores variaciones anuales (152,1% Castilla y León y 107,9% España); en segundo lugar, se sitúa el Equipo de Hogar (60,3% Castilla y León y 45,8% España) y, por último, Otros Bienes (5,0% Castilla y León y 14,6% España). La comparación respecto a mayo de 2019 en cifra de negocios indica que, en el conjunto nacional sólo se producen aumentos en el Equipo del Hogar (9,13%) con fuertes descensos en Equipo personal (-16,52%) y más moderados, en torno al 5% en los demás productos. Castilla y León, presenta un descenso en Alimentación del 2,26% respecto de mayo de 2019 y del 14,44% en el Resto de productos, siendo muy acusado en Equipo personal (-21,95%) y en Otros bienes (-15,76%).



Fuente: D. G. de Presupuestos y Estadística de la Junta de Castilla y León e INE

#### Variaciones de mayo 2021 respecto de mayo 2019

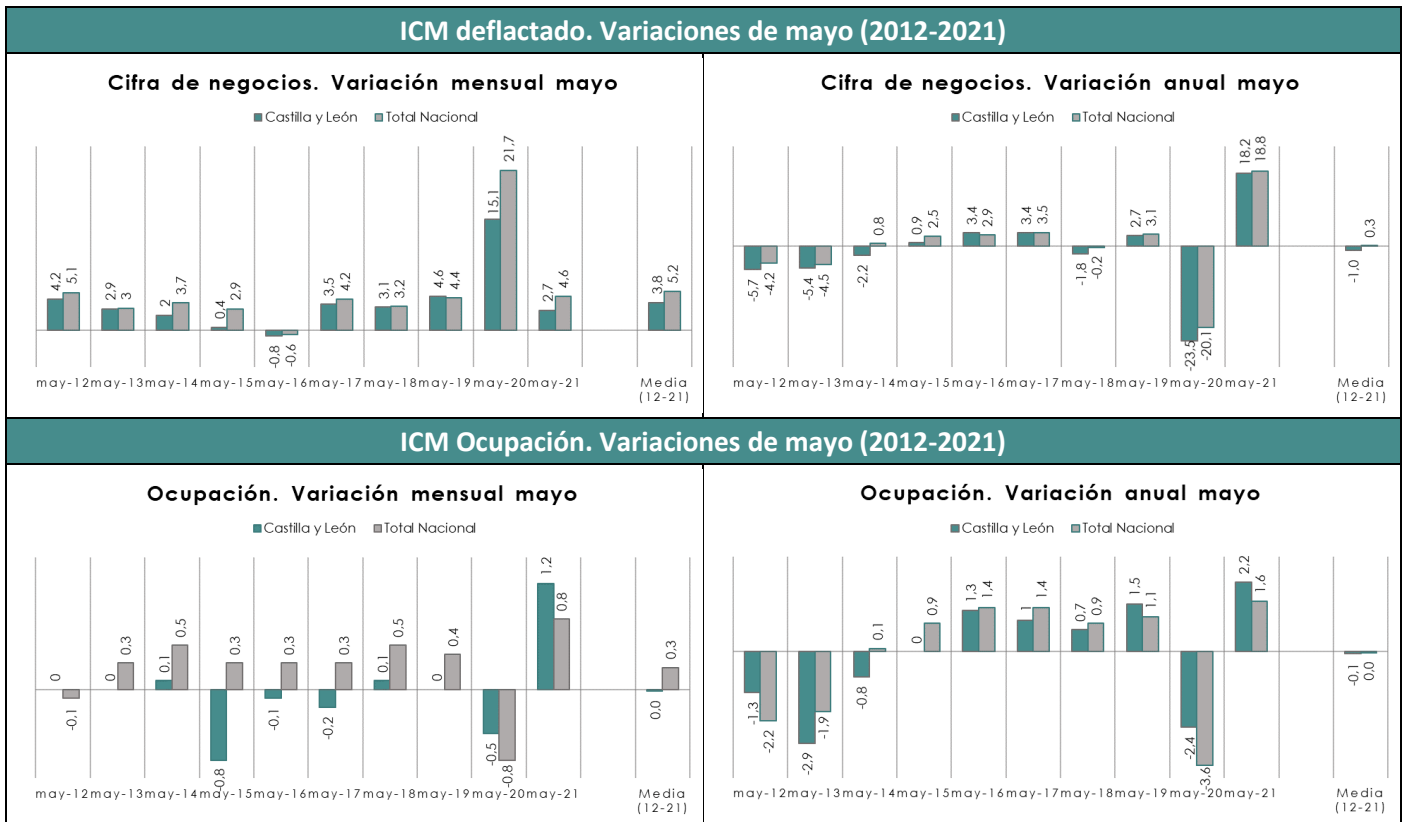
	Alimentación	Resto	Equipo personal	Equipo Hogar	Otros Bienes
España	-4,23	-5,17	-16,52	9,13	-5,70
Castilla y León	-2,26	-14,44	-21,95	-2,92	-15,76

Fuente: D. G. de Presupuestos y Estadística de la Junta de Castilla y León e INE

### Cifras de evolución. Mayo

Los meses de mayo presentan mejores resultados que abril según las cifras de evolución desde 2012, con variaciones mensuales siempre positivas salvo en 2016. Los datos extremadamente altos de 2020 (15,1% Castilla y León y 21,7% España) se debieron a la flexibilización de determinadas restricciones por la aplicación del Plan para la transición hacia una nueva normalidad (BOE: núm. 138, de 16 de mayo de 2020). Concretamente, en mayo de 2021 la tasa de variación respecto a abril, ha sido del 2,7% en Castilla y León y del 4,6% en España, ambas cantidades positivas, pero inferiores a las medias de los 10 últimos años. La variación interanual de la cifra de negocio en 2021 es positiva y muy elevada (18,2% en Castilla y León y 18,8% en España) reflejando la mejora esperada respecto del año 2020. La comparación pre-pandemia calculada con la variación de la cifra de negocios de mayo de 2021 respecto de mayo de 2019, ofrece resultados negativos del -5,1% en el conjunto nacional y mucho más bajos en el caso de Castilla y León (-9,56%).

En el empleo, la situación de mayo ha sido mejor que la de abril en el conjunto nacional desde 2012, excepto el año 2020 que tuvo una caída del 0,8%. En Castilla y León el panorama es bien distinto, con escasas variaciones salvo 2015 (-0,8%) y 2020 (-0,5%). Este mes se han producido aumentos respecto a abril: un 1,2% en Castilla y León y un 0,8% en España. En lo referente a las variaciones anuales, en mayo han sido positivas desde 2015 salvo las importantes caídas de 2020 y en 2021 aumentan un 2,2% en Castilla y León y 1,6% España. No obstante, la comparación con los datos de mayo de 2019 sigue reflejando pérdida de empleo (-0,2% Castilla y León y -2,1% España).



Fuente: INE

## Comunidades Autónomas. Ranking mes de mayo

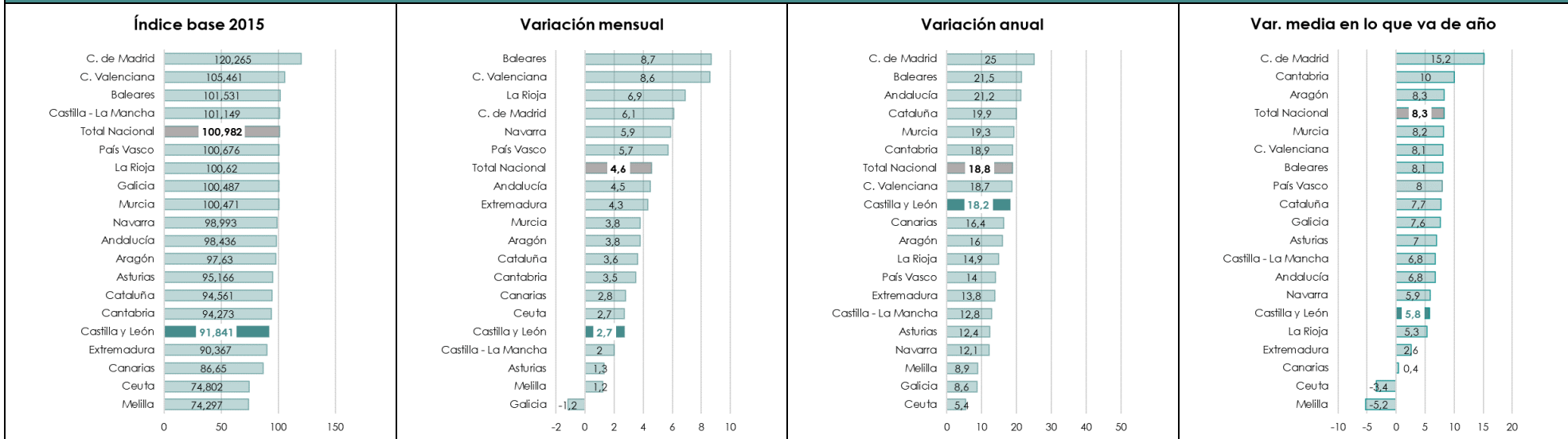
El ICM (base 2015) refleja valores superiores al total nacional únicamente en cuatro comunidades: C. de Madrid (120,265%), C. Valenciana (105,461%), Baleares (101,531%) y Castilla La-Mancha (101,149%), situándose la comunidad de Castilla y León (91,841%) en el quinto lugar al final de la tabla, sólo por encima de Extremadura, Canarias, Ceuta y Melilla. Respecto al empleo, la C. Valenciana presenta las cifras más altas (107,50%) y nuestra comunidad (102,94%) ocupa el sexto lugar con cifras superiores al conjunto nacional (101,86%).

Las variaciones del mes de mayo respecto de abril son todas positivas salvo Galicia (-1,2%) y colocan en los primeros puestos a Baleares (8,7%) y C. Valenciana (8,6%), siendo el incremento del total nacional del 4,6% en cuanto al volumen de ventas. Las cifras de ocupación de mayo mejoran las de abril en todas las comunidades autónomas, con un incremento en el empleo del 0,8% en el conjunto de España, un 1,2% en Castilla y León y un fuerte aumento en Baleares (2,5%).

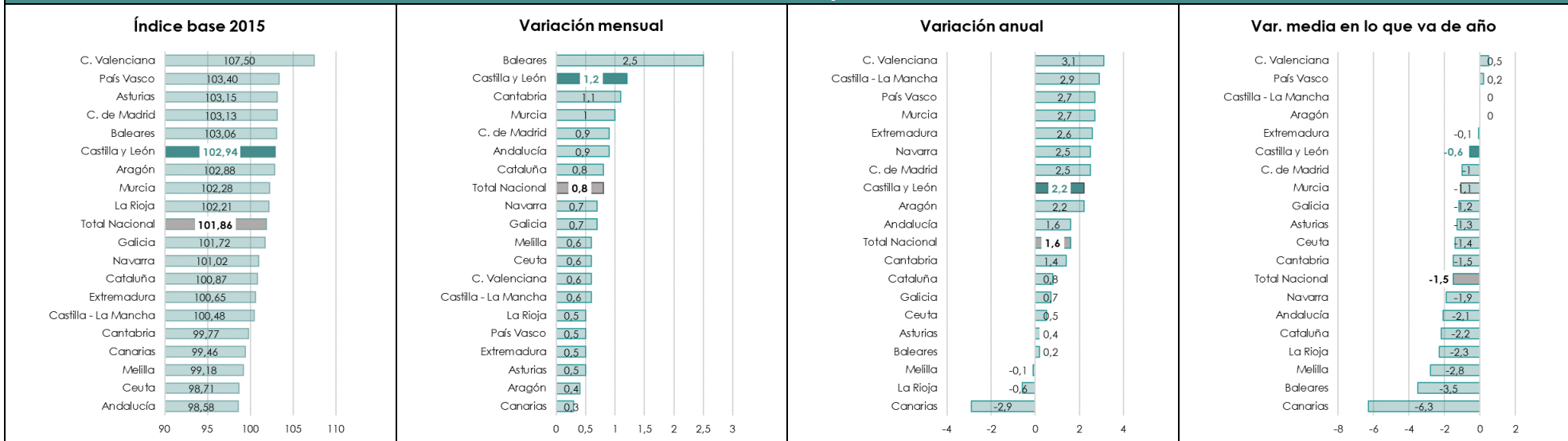
La tasa de variación interanual ha sido positiva en todas las CCAA, debido a la comparación con el año 2020. Las comunidades con resultados superiores a la media de España son: la Comunidad de Madrid (25%), Baleares (21,5%), Andalucía (21,2%), Cataluña (19,9%), Murcia (19,3%) y Cantabria (18,9%), siendo los peores resultados para, Ceuta (5,4%), Galicia (8,6%) y Melilla (8,9%). La comunidad de Castilla y León (18,2%) ocupa una posición intermedia en el ranking. Los indicadores de ocupación señalan para España un incremento del 1,6%, con los mayores aumentos interanuales de empleo en la C. Valenciana (3,1%) y Castilla-La Mancha (2,9%), siendo las peores cifras para Canarias (-2,9%), la Rioja (-0,6%) y Melilla (-0,1%).

Las variaciones medias en lo que va de año arrojan resultados positivos en cifra de negocios en todas las CCAA, menos en Ceuta (-3,4%) y Melilla (-5,2%), siendo el 8,3% el valor del total nacional y el 5,8% para Castilla y León. Los peores datos en tasa acumulada de empleo son los de Melilla (-2,8%), Baleares (-3,5%) y Canarias (-6,7%).

## Cifra de negocios. Datos deflactados



## Índice de Ocupación



Fuente: INE