

Cifras generales

- La variación mensual del Índice de Comercio al por Menor (ICM) a precios constantes en España, indica un aumento de las ventas del 5,3% en el mes de junio respecto de mayo. La tasa de variación anual del índice se sitúa en el 1,8%, y la tasa media acumulada en lo que va de año refleja un aumento del 7,1%.
- Las ventas del Comercio al por Menor por correspondencia e Internet a precios constantes aumentan en junio un 8,3% respecto del mes pasado, produciéndose un aumento interanual del 4,6%. El crecimiento acumulado en lo que va de año es del 21,4%.
- La cifra de negocios presenta en junio variaciones anuales positivas en diez comunidades autónomas. Los aumentos más destacados han sido en Baleares (12,9%), Comunidad de Madrid (5,3%), Cantabria (4%) y Cataluña (3,7%). Los valores acumulados en lo que va de año son todos positivos salvo en Ceuta (-3,7%) y Melilla (-5,6%).
- La cifra de ventas en Castilla y León registra una variación interanual del 0,4% y acumula una tasa media en lo que va de año del 4,8%, inferior en 2,3 puntos porcentuales a la de España.
- El Índice de Ocupación refleja aumento del empleo respecto del mismo mes del pasado año en todas las comunidades autónomas, salvo en Canarias (-2,5%), Melilla (-0,9%) y Ceuta (-0,2%), incrementándose un 1,5% en el conjunto de España y un 2,3% en Castilla y León. Las tasas acumuladas en lo que va de año sólo son positivas en cinco comunidades autónomas, siendo Canarias la que arroja peores datos de empleo (-5,7%).

Cifras desglosadas

General y sin estaciones de servicio

La cifra de negocios del mes de junio aumenta comparando con los datos de junio de 2020, un 1,8% en España y un 0,4% en Castilla y León. Si se excluyen estaciones de servicio, el aumento es moderado en España (0,5%), pero en Castilla y León se produce un descenso del 1,5%. En el empleo la variación anual es destacada tanto en España (1,54% ambos indicadores, general y sin est. servicio), como en Castilla y León (2,33% general y 2,38% sin est. servicio). La comparación con cifras de 2019, indica para España disminuciones de un 1,59% en las ventas y un 2,24 % en la ocupación. Castilla y León mantiene mejor el empleo, pero las ventas descienden considerablemente (-2,64% el índice general y -1,58% sin e. servicio).



Fuente: Índices de comercio al por menor. INE

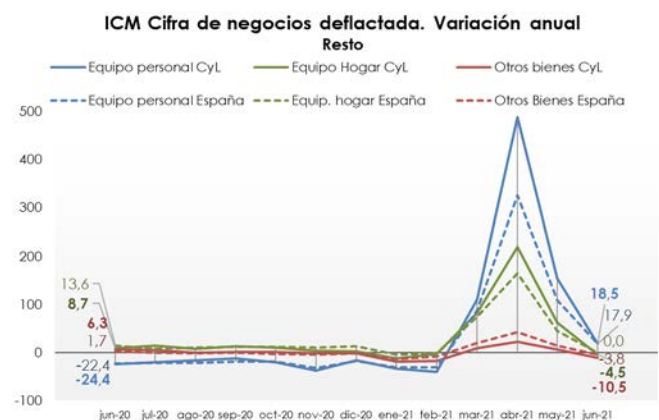
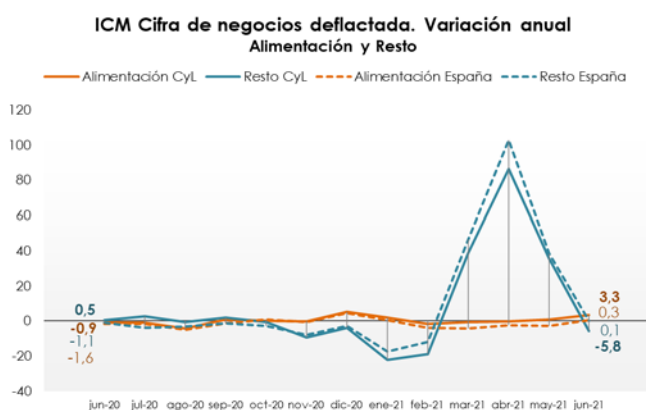
Variaciones de junio 2021 respecto de junio 2019

	ICM Cifra de negocios deflactada		ICM Ocupación	
	Índice General	Sin est. servicio	Índice General	Sin est. servicio
España	-1,59	-0,99	-2,24	-2,18
Castilla y León	-2,64	-1,58	-0,16	0,09

Fuente: Índices de comercio al por menor. INE

Por tipos de productos

La tasa de variación anual de ventas en los productos de Alimentación fue del 3,3% en Castilla y León y del 0,3% en España, mientras que en el Resto de productos se mantiene en España (0,1%) y desciende considerablemente en Castilla y León (-5,8%). Al desglosar el Resto de productos, el Equipo Personal presenta mayores variaciones anuales (18,5% Castilla y León y 17,9% España); en segundo lugar, se sitúa el Equipo de Hogar (-4,5% Castilla y León y permanece invariable en España) y, por último, Otros Bienes (-10,5% Castilla y León y -3,8% España). La comparación respecto a junio de 2019 en cifra de negocios indica que, en el conjunto nacional sólo se producen aumentos en el Equipo del Hogar (13,58%) con fuertes descensos en Equipo personal (-8,56%) y más moderados en los demás productos. Castilla y León, presenta un crecimiento importante en Alimentación (2,36%) respecto a junio de 2019, pero desciende un 5,33% en el Resto de productos especialmente en Equipo personal (-10,44%) y, aunque el incremento en Equipo de Hogar es positivo del 3,78%, es 9,8 puntos inferior al de España.



Fuente: D. G. de Presupuestos y Estadística de la Junta de Castilla y León e INE

Variaciones de junio 2021 respecto de junio 2019

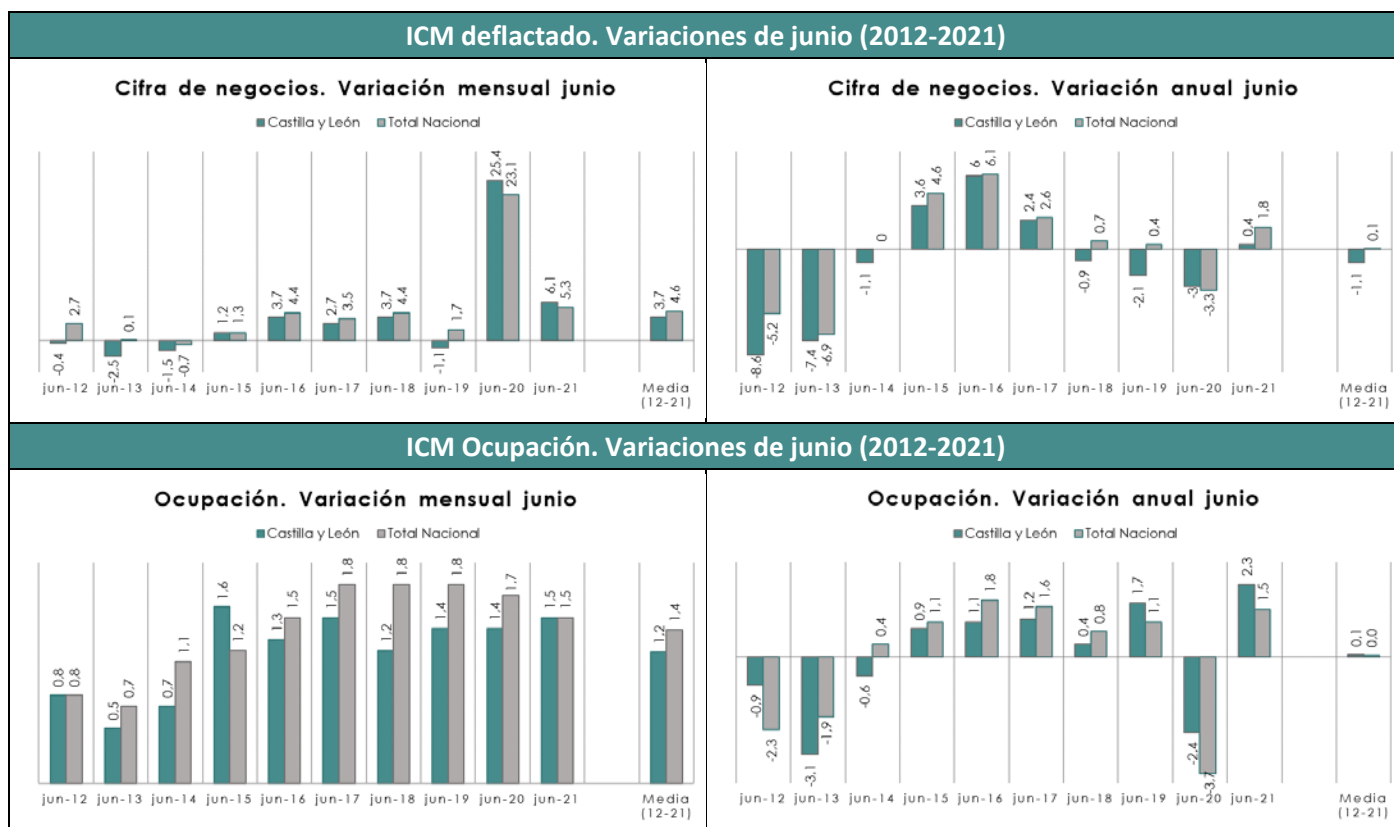
	Alimentación	Resto	Equipo personal	Equipo Hogar	Otros Bienes
España	-1,25	-1,00	-8,56	13,58	-2,15
Castilla y León	2,36	-5,33	-10,44	3,78	-4,86

Fuente: D. G. de Presupuestos y Estadística de la Junta de Castilla y León e INE

Cifras de evolución. Junio

Los meses de junio presentan variaciones mensuales de ventas positivas desde 2015. Los datos extremadamente altos de 2020 (25,4% Castilla y León y 23,1% España) son el resultado de la flexibilización de restricciones tras el confinamiento. Concretamente, en junio de 2021 la tasa de variación respecto a mayo, ha sido del 6,1% en Castilla y León y del 5,3% en España, ambas cantidades positivas y superiores a las medias de los 10 últimos años. La variación interanual de la cifra de negocio en 2021 es moderadamente positiva (0,4% en Castilla y León y 1,8% en España) reflejando una ligera mejora respecto del año 2020. La comparación pre-pandemia calculada con la variación de la cifra de negocios de junio de 2021 respecto de junio de 2019, ofrece aún resultados negativos del -1,59% en el conjunto nacional y más bajos en el caso de Castilla y León (-2,64%).

En el empleo, junio es un mes tradicionalmente mejor que mayo. La tasa media de variación mensual de junio en los diez últimos años ha sido del 1,2% en Castilla y León y del 1,4% en el conjunto nacional. En 2021 también se han producido aumentos respecto a mayo, un 1,5% tanto en Castilla y León como en España. En lo referente a las variaciones anuales, positivas entre 2015 y 2019 y con un importante descenso en 2020, en junio de este año aumentan un 2,3% en Castilla y León y 1,5% España. No obstante, la comparación con los datos de junio de 2019 sigue reflejando pérdida de empleo (-0,16% Castilla y León y -2,24% España).



Fuente: Índices de comercio al por menor. INE

Comunidades Autónomas. Ranking mes de junio

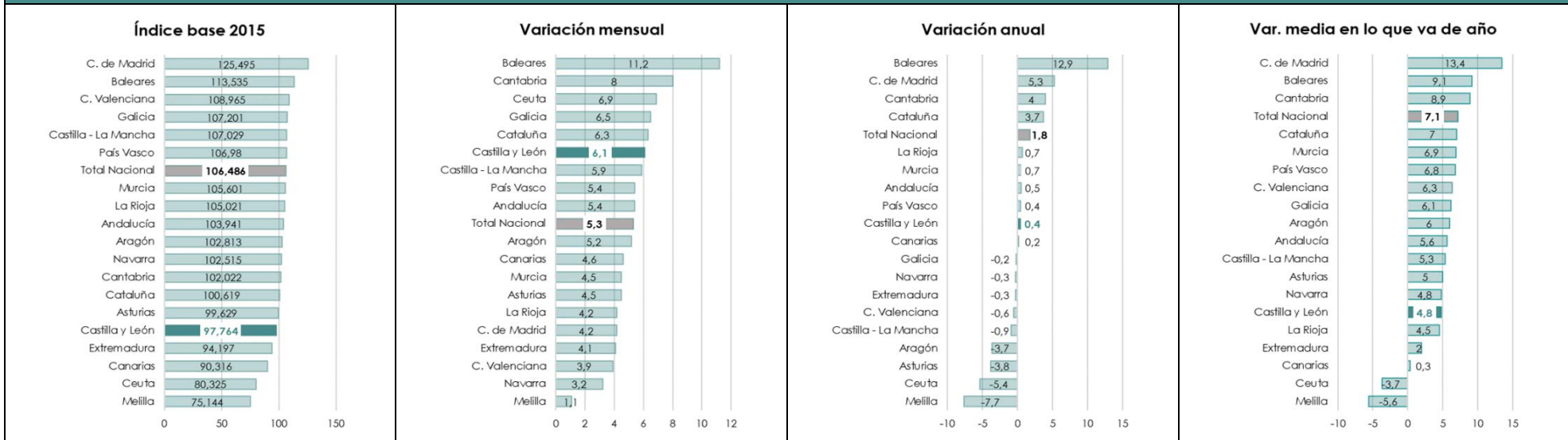
El ICM (base 2015) refleja valores superiores al total nacional en seis comunidades: C. de Madrid (125,495%), Baleares (113,535%), C. Valenciana (108,965%), Galicia (107,201), Castilla La-Mancha (107,029%) y el País Vasco (106,98%), manteniendo el quinto lugar al final de la tabla por tercer mes consecutivo la comunidad de Castilla y León (97,764%), sólo por encima de Extremadura, Canarias, Ceuta y Melilla. Respecto al empleo, la C. Valenciana presenta el índice más alto (110,46%) y nuestra comunidad (104,51%) se sitúa quinta con cifras superiores al total nacional (103,51%).

Las variaciones del mes de junio respecto de mayo en cifra de negocios son todas positivas, con los primeros puestos para Baleares (11,2%) y Cantabria (8%) y con un incremento del 5,3% en el conjunto nacional. La ocupación de junio es superior a la de mayo en todas las CCAA. Los mayores crecimientos se producen en Baleares (4,3%), C. Valenciana (2,5%), La Rioja (2%) y Cataluña (2%), siendo más leves en el conjunto nacional y en Castilla y León (1,5%).

La tasa de variación interanual ha sido positiva en diez comunidades autónomas. Los mejores resultados los han alcanzado Baleares (12,9%), la Comunidad de Madrid (5,3%), Cantabria (4%) y Cataluña (3,7%), siendo las peores cifras para Melilla (-7,7%), Ceuta (-5,4%), Asturias (-3,8%) y Aragón (-3,7%). La comunidad de Castilla y León con un 0,4% se queda en mitad de la tabla. Los indicadores de ocupación señalan para España un incremento del 1,5%, con los mayores aumentos interanuales de empleo en la C. Valenciana (2,9%), Baleares (2,7%), Navarra (2,6%), País Vasco (2,3%) y Castilla y León (2,3%). Nuevamente las cifras de Canarias (-2,5%), Melilla (-0,9%) y Ceuta (-0,2%) quedan en los últimos puestos del ranking.

Las variaciones medias en lo que va de año arrojan resultados positivos en cifra de negocios en todas las CCAA, menos en Ceuta (-3,7%) y Melilla (-5,6%), siendo del 7,1% el valor del total nacional y del 4,8% para Castilla y León. La tasa de empleo acumulada en lo que va de año, sólo es ligeramente positiva en cinco comunidades, con los peores datos en Canarias (-5,7%), Melilla (-2,5%) y Baleares (-2,4%).

Cifra de negocios. Datos deflactados



Índice de Ocupación



Fuente: Índices de comercio al por menor. INE