

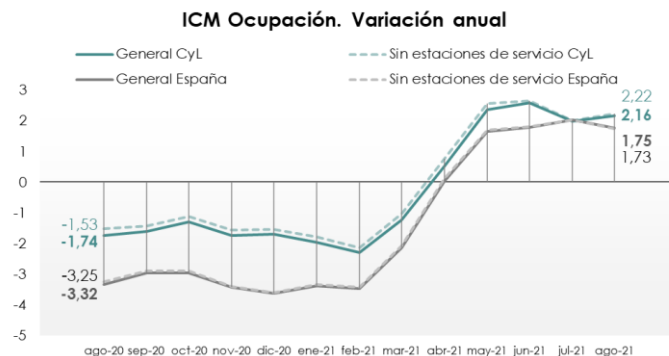
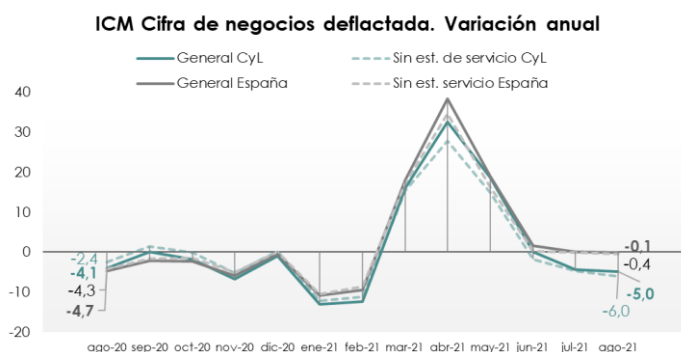
### Cifras generales

- La variación mensual del Índice de Comercio al por Menor (ICM) a precios constantes en España, indica una disminución de las ventas del 10,4% respecto a julio. En variación interanual (-0,1%), agosto ha sido un mes muy similar al de 2020 y este año, presenta una tasa acumulada de crecimiento del 5% en lo que va de año.
- Las ventas del Comercio al por Menor por correspondencia e Internet a precios constantes disminuyen en agosto un 5,3% respecto del mes pasado, produciéndose un aumento interanual del 12,5%. El crecimiento acumulado en lo que va de año es del 18,2%.
- La cifra de negocios presenta en agosto variaciones anuales positivas en seis comunidades autónomas, con el aumento más destacado en Baleares (7,3%). Los valores acumulados en lo que va de año son todos positivos salvo en Melilla (-7,1%) y Ceuta (-4,2%).
- La cifra de ventas en Castilla y León registra una variación interanual del -5% y acumula una tasa media en lo que va de año del 1,9%, inferior en 3,1 puntos porcentuales a la de España.
- El Índice de Ocupación refleja aumento del empleo respecto del mismo mes del pasado año en todas las comunidades, salvo Canarias (-1,9%), Ceuta (-1,5%) y Melilla (-0,7%), siendo del 2,2% en Castilla y León y del 1,8% en el conjunto de España. Los mayores incrementos se producen en Baleares (3,5%), la C Valenciana (3,2%) y C. de Madrid (2,7%). Las tasas acumuladas en lo que va de año son positivas en siete comunidades autónomas, siendo Canarias la que arroja peores datos de empleo (-4,8%).

### Cifras desglosadas

#### General y sin estaciones de servicio

La cifra de negocios del mes de agosto presenta una variación anual del -0,1% en España y del -5% en Castilla y León. Sin estaciones de servicio, la variación interanual en España es del -0,4% y del -6% en Castilla y León. En el empleo la variación anual es positiva tanto en España (1,75% general y 1,73% sin est. servicio), como en Castilla y León (2,16% general y 2,22% sin est. servicio). La comparación con cifras de 2019 señala disminuciones de ventas (-4,82%) y también de empleo (-1,63%) en España. Castilla y León aumenta levemente el empleo (0,38%), pero las ventas distan bastante de la situación anterior a la pandemia (-8,86% el índice general y -8,29% sin e. servicio).



Fuente: Índices de comercio al por menor. INE

#### Variaciones de agosto 2021 respecto de agosto 2019

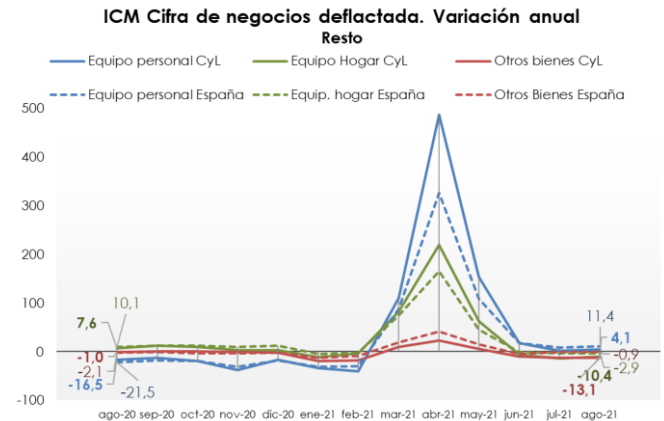
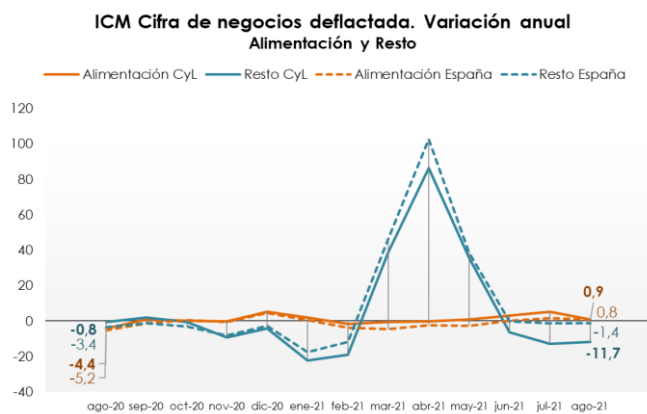
	ICM Cifra de negocios deflactada		ICM Ocupación	
	Índice General	Sin est. servicio	Índice General	Sin est. servicio
España	-4,82	-4,68	-1,63	-1,58
Castilla y León	-8,86	-8,29	0,38	0,67

Fuente: Índices de comercio al por menor. INE

## Por tipos de productos

La tasa de variación anual de ventas en los productos de Alimentación fue del 0,8% en España y del 0,9% en Castilla y León, mientras que el Resto de productos disminuye en España (-1,4%) y de forma muy considerable en Castilla y León (-11,74%). Al desglosar el Resto de productos, Equipo Personal es el grupo de artículos con mayores variaciones anuales (4,1% Castilla y León y 11,4% España). En negativos, se sitúan Otros bienes (-0,9) y el Equipo de Hogar (-2,9%) en España, mientras que en Castilla y León los descensos son del 10,4% en Equipo de Hogar y del 13,1% en Otros Bienes.

La comparación de la cifra de negocios del conjunto nacional respecto a agosto de 2019, indica que sólo se producen aumentos en el Equipo del Hogar (6,93%), fuertes descensos en Equipo personal (-12,54%) y más moderados en los demás productos. Castilla y León no presenta ningún crecimiento, las variaciones anuales están a la baja respecto agosto de 2019, en productos de Alimentación (-3,56%) y en Resto de productos el retroceso es importante (-12,42%), destacando los malos resultados de los bienes de Equipo personal (-13,06%) y Otros Bienes (-14%).



Fuente: D. G. de Presupuestos y Estadística de la Junta de Castilla y León e INE

### Variaciones de agosto 2021 respecto de agosto 2019

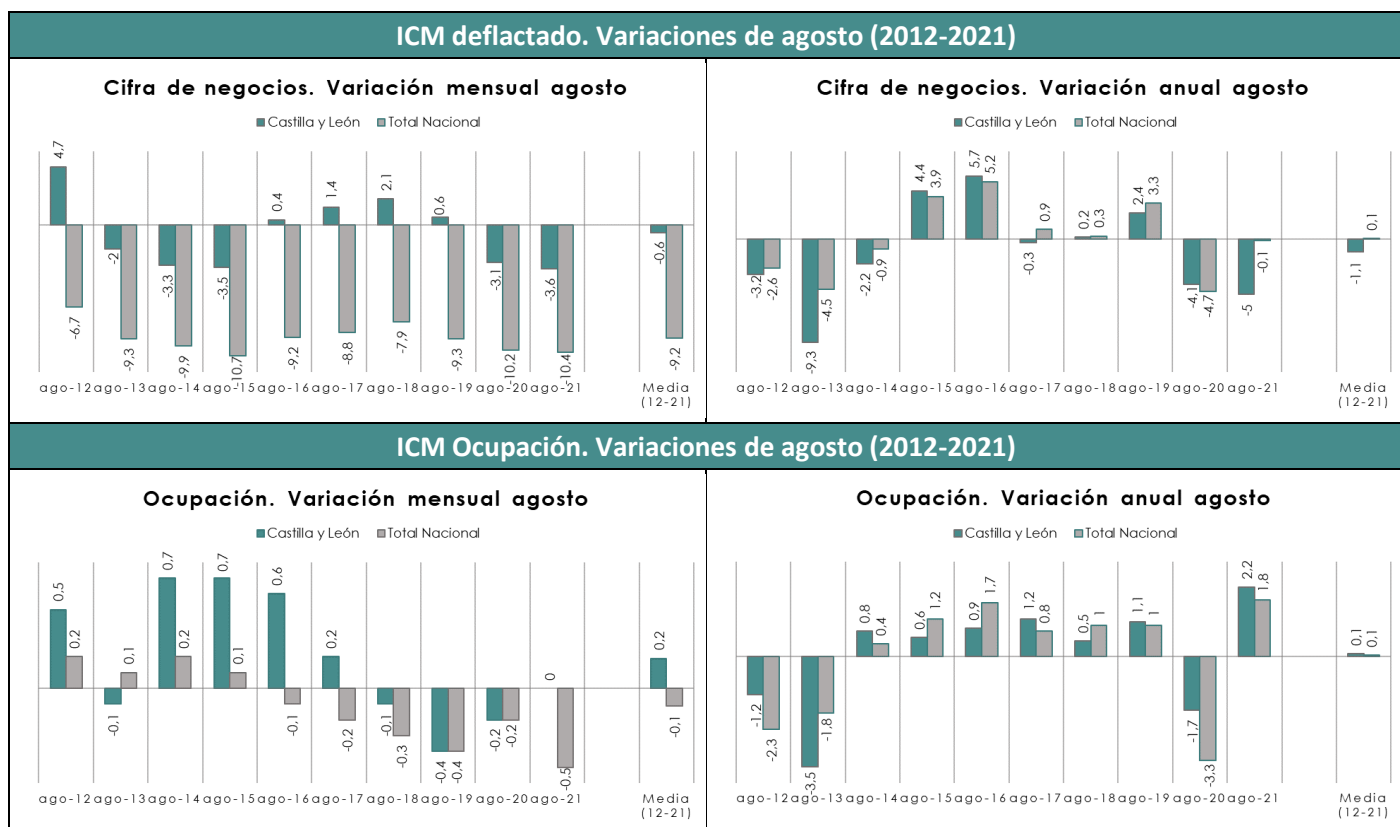
	Alimentación	Resto	Equipo personal	Equipo Hogar	Otros Bienes
España	-4,41	-4,78	-12,54	6,93	-2,95
Castilla y León	-3,56	-12,42	-13,06	-3,61	-14,00

Fuente: D. G. de Presupuestos y Estadística de la Junta de Castilla y León e INE

## Cifras de evolución. Agosto

Los meses de agosto, históricamente son bastante más flojos en ventas que los meses de julio, con una variación mensual en 2021 del -3,6% en Castilla y León y del -10,4% en el total nacional. La variación interanual de la cifra de negocio en 2021 es negativa en Castilla y León (-5%) y apenas varía en el conjunto de España (-0,1%). La comparación pre-pandemia calculada con la variación de la cifra de negocios de agosto de 2021 respecto de agosto de 2019 ofrece, sin embargo, resultados bastante negativos del -4,28% en el conjunto nacional y más bajos aún en el caso de Castilla y León (-8,86%).

En 2021 se ha mantenido el empleo respecto a julio en Castilla y León (0%) y ha disminuido en el conjunto de España (-0,5%), ambas cifras son inferiores a las medias de los últimos 10 años. En lo referente a las variaciones anuales, positivas entre 2014 y 2021 salvo el importante descenso de 2020, en agosto de este año aumentan un 2,2% en Castilla y León y un 1,8% en España. No obstante, la comparación con los datos de agosto de 2019 refleja que el empleo aumenta levemente en Castilla y León (0,38%) y se pierde en el conjunto de España (-1,63%).



Fuente: Índices de comercio al por menor. INE

## Comunidades Autónomas. Ranking mes de agosto

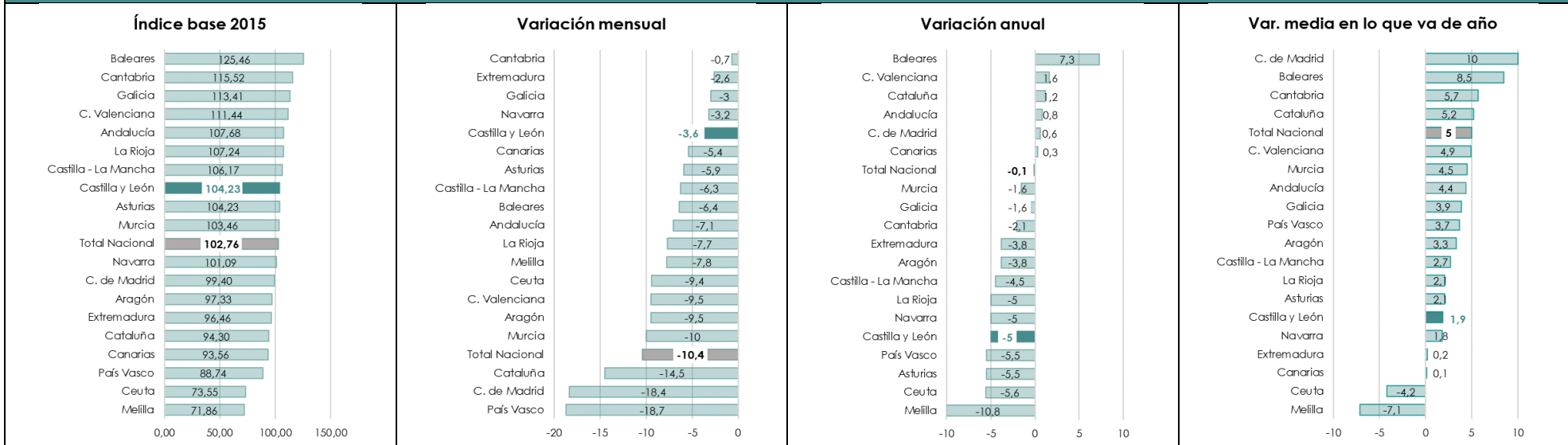
El ICM (base 2015) refleja valores superiores al total nacional en diez comunidades con los valores más elevados en Baleares (125,46%), Cantabria (115,52%), Galicia (113,41) y C. Valenciana (111,44%), mientras Castilla y León (104,23%) se sitúa en octavo lugar de la tabla. Respecto al empleo, los índices más altos son para Baleares (111,96%), la C. Valenciana (111,39%) y Castilla y León (106,01%).

Las variaciones de agosto respecto de julio en cifra de negocios son todas negativas, con las menores pérdidas de empleo en Cantabria (-0,7%), siendo el descenso del 10,4% en España y del 3,6% en Castilla y León. La ocupación de agosto es superior a la de julio sólo en Ceuta (0,5%), Melilla (0,3%), Baleares (0,3%) y Canarias (0,2%). Las mayores caídas del empleo se producen en Aragón (-1,1%), C. Valenciana (-1%) y País Vasco (-1%), permaneciendo sin variaciones Castilla y León y con un descenso del 0,5% el conjunto nacional.

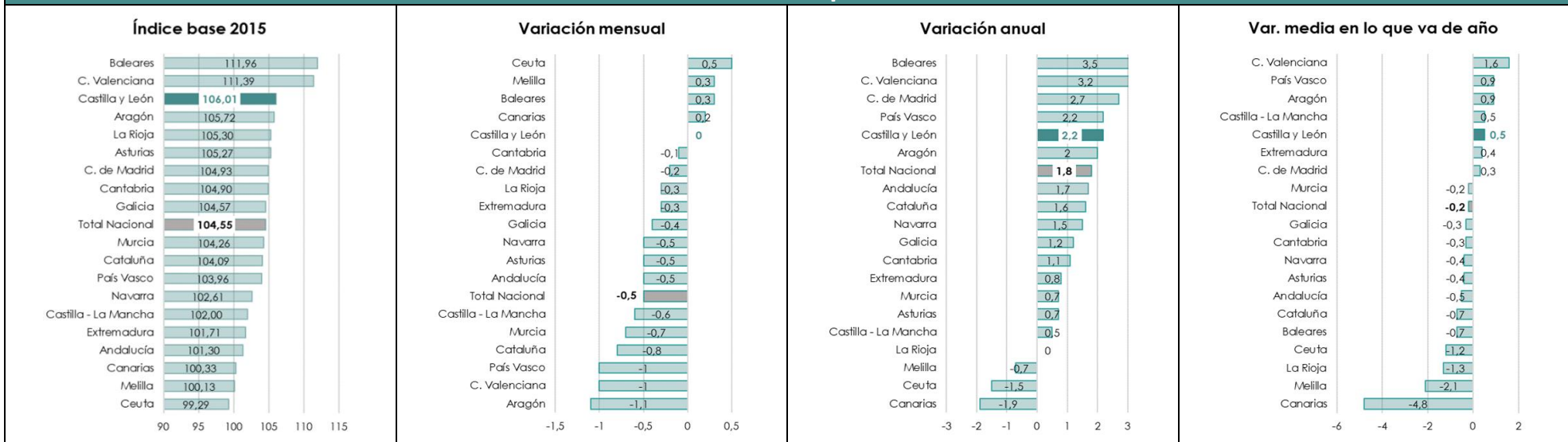
La tasa de variación interanual ha sido positiva sólo en seis comunidades autónomas: Baleares (7,3%), C. Valenciana (1,6%), Cataluña (1,2%), Andalucía (0,8%), C. de Madrid (0,6%) y Canarias (0,3%). Las peores cifras se producen en Melilla (-10,8%), Ceuta (-5,6%), Asturias (-5,5%) y País Vasco (-5,5%). La comunidad de Castilla y León con un 5% se queda quinto lugar al final de la tabla empatada con La Rioja. Los indicadores de ocupación señalan para España un aumento anual del 1,8%, con los mayores incrementos de empleo en Baleares (3,5%), la C. Valenciana (3,2%) y C. de Madrid (2,7%). Nuevamente las cifras de Canarias (-1,9%), Ceuta (-1,5%) y Melilla (-0,7%) quedan en los últimos puestos del ranking.

Las variaciones medias de la cifra de negocios en lo que va de año arrojan resultados positivos en todas las CCAA, menos en Melilla (-7,1%) y Ceuta (-4,2%) y, siendo del 5% el valor del total nacional y del 1,9% para Castilla y León. La tasa de empleo acumulada en lo que va de año, sólo es positiva en siete comunidades, con los peores datos en Canarias (-4,8%) y Melilla (-2,1%).

Cifra de negocios. Datos deflactados



Índice de Ocupación



Fuente: Índices de comercio al por menor. INE