

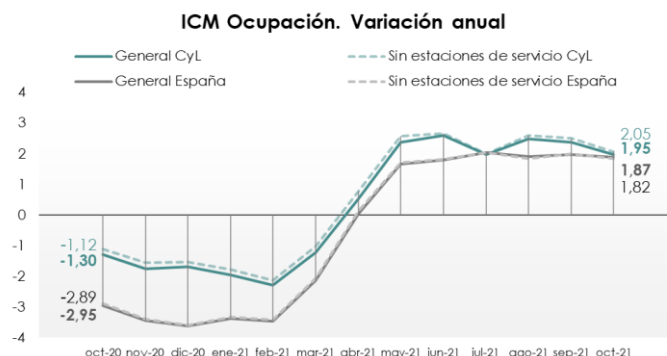
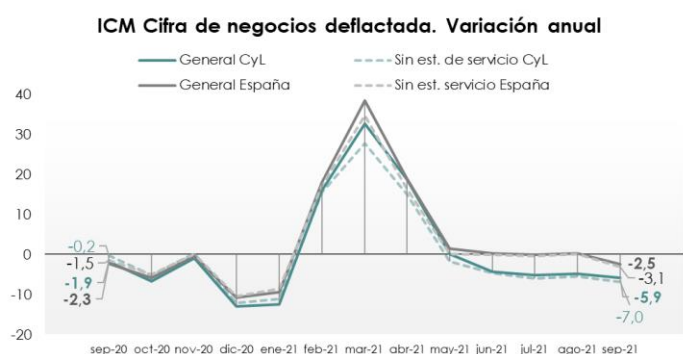
Cifras generales

- La variación mensual del Índice de Comercio al por Menor (ICM) a precios constantes en España, indica un leve aumento de las ventas (0,3%) en comparación con el mes de septiembre. En variación interanual se produce una disminución del 2,5% respecto de octubre de 2020 y la tasa acumulada en lo que va de año es del 3,7%.
- Las ventas del Comercio al por Menor por correspondencia e Internet a precios constantes disminuyen en octubre un 6,8% respecto del mes anterior, siendo la variación interanual del -8,8%. El crecimiento acumulado en lo que va de año es del 14,1%.
- La cifra de negocios en septiembre presenta variaciones anuales positivas sólo en tres CCAA: Baleares (6,5%), Canarias (2,8%) y la C. de Madrid (1,9%). Los valores acumulados en lo que va de año son mayoritariamente positivos, destacando las cifras de Baleares (8,7%) y la C. de Madrid (8,5%).
- La cifra de ventas en Castilla y León registra una variación interanual del -5,9% y acumula una tasa media en lo que va de año del 0,4%, inferior en 3,3 puntos porcentuales a la de España.
- El Índice de Ocupación refleja un aumento interanual del empleo en todas las comunidades, salvo Ceuta (-1,2%) Melilla (-1%), siendo del 2% en Castilla y León y del 1,9% en el conjunto de España. Los mayores incrementos se producen en Baleares (5,2%), la C. Valenciana (2,9%), Aragón (2,6%) y País Vasco (2,5%). Las tasas acumuladas en lo que va de año son positivas en once comunidades autónomas, siendo Canarias la que arroja peores datos de empleo (-3,8%).

Cifras desglosadas

General y sin estaciones de servicio

La variación anual de la cifra de negocios del mes de octubre presenta un descenso del 2,5 en España % y del 5,9% en Castilla y León y los indicadores sin estaciones de servicio, disminuyen en España (-3,1%) y en Castilla y León (-7,0%). En el empleo la variación anual es positiva tanto en el conjunto nacional (1,87% general y 1,825% sin est. servicio), como en Castilla y León (1,95 general y 2,05% sin est. servicio). La comparación con cifras de 2019 para España es negativa en ventas (-4,74%) y ocupación (-1,13 %) y en Castilla y León, aumenta el empleo (0,90%), pero las ventas distan bastante de la situación anterior a la pandemia (-7,62% el índice general y -7,16% sin e. servicio).



Fuente: Índices de comercio al por menor. INE

Variaciones de octubre 2021 respecto de octubre 2019

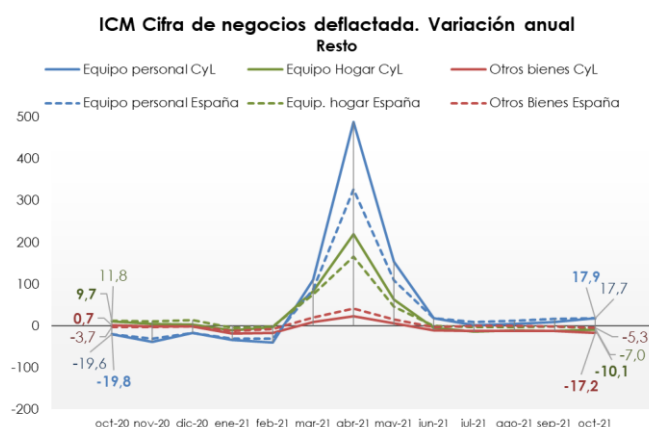
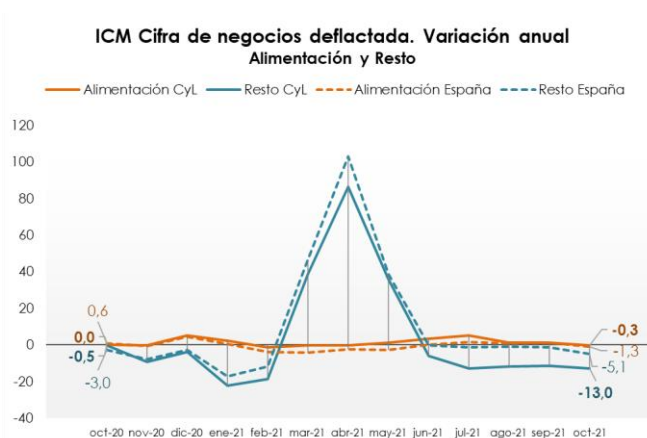
	ICM Cifra de negocios deflactada		ICM Ocupación	
	Índice General	Sin est. servicio	Índice General	Sin est. servicio
España	-4,74	-4,52	-1,13	-1,10
Castilla y León	-7,62	-7,16	0,62	0,90

Fuente: Índices de comercio al por menor. INE

Por tipos de productos

La tasa de variación anual de ventas en los productos de Alimentación fue del -1,3% en España y del -0,3% en Castilla y León, mientras que el Resto de productos disminuye en España (-5,1%) y también en Castilla y León (-13,0%). Al desglosar el Resto de productos, Equipo Personal es el grupo de artículos con mayores variaciones anuales (17,7% España y 17,9% Castilla y León). En negativos, se sitúan el Equipo de Hogar (-7,0%) y Otros bienes (-5,3) en España, mientras que en Castilla y León los descensos son más pronunciados, del 10,1% en Equipo de Hogar y del 17,2% en Otros Bienes.

La comparación de la cifra de negocios de España respecto a octubre de 2019, indica que sólo se producen aumentos en el Equipo del Hogar (3,90%), los mayores descensos son los de Otros Bienes (-8,81%) y Equipo personal (-5,38%). Castilla y León presenta datos negativos en la comparación pre-pandemia del mes de octubre, ligero descenso en Alimentación (-0,24%) y mal comportamiento generalizado en el Resto de productos (-13,43%), especialmente en Otros Bienes (-16,66%) y en bienes de Equipo personal (-5,43%).



Fuente: D. G. de Presupuestos y Estadística de la Junta de Castilla y León e INE

Variaciones de octubre 2021 respecto de octubre 2019

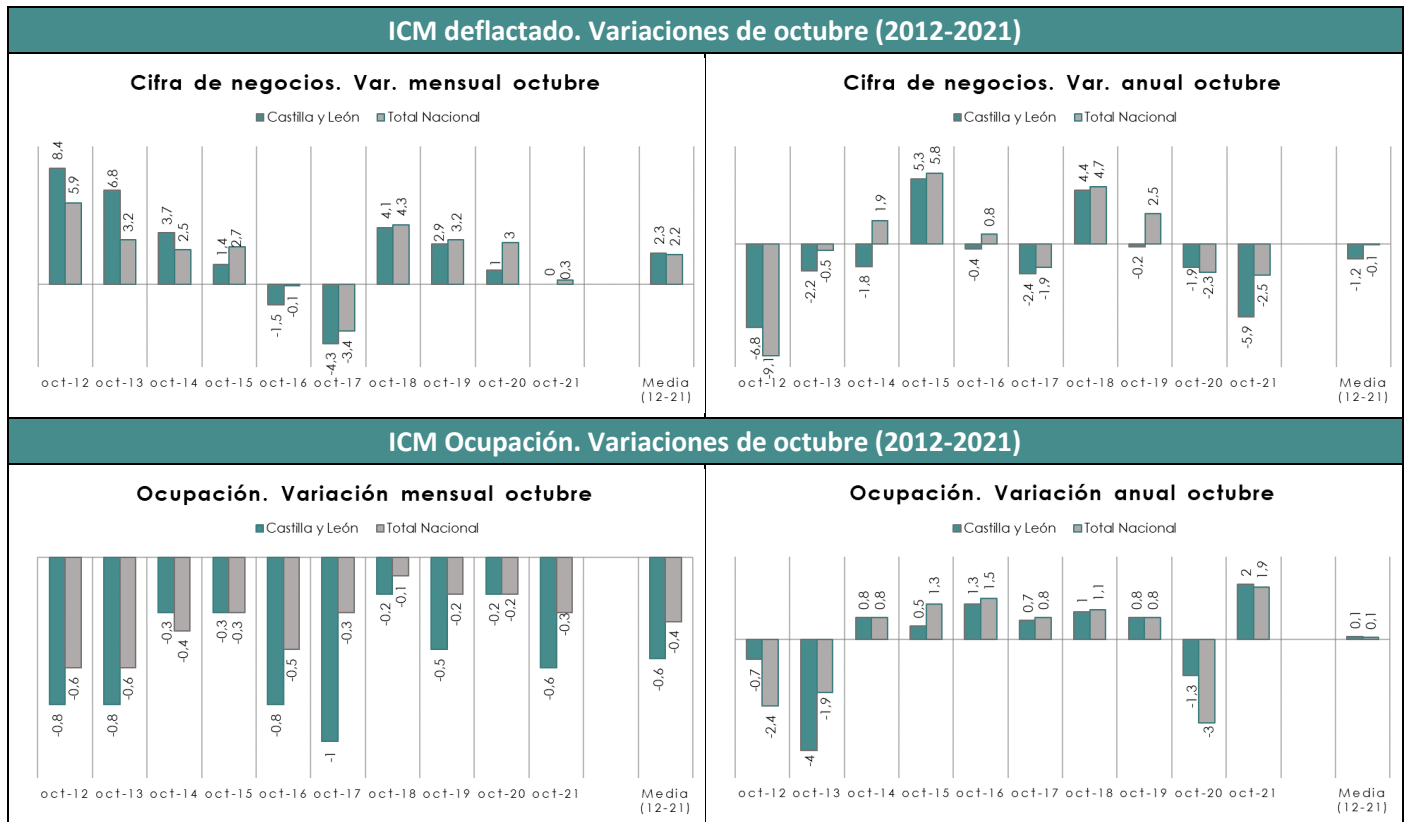
	Alimentación	Resto	Equipo personal	Equipo Hogar	Otros Bienes
España	-0,72	-7,90	-5,38	3,90	-8,81
Castilla y León	-0,24	-13,43	-5,43	-1,39	-16,66

Fuente: D. G. de Presupuestos y Estadística de la Junta de Castilla y León e INE

Cifras de evolución. Octubre

Los meses de octubre de los últimos diez años son, en general, mejores que los meses de septiembre en ventas, pero peores en empleo. Este año no ha habido variación de la cifra de negocios en Castilla y León y ha aumentado tan sólo el 0,3% en el conjunto nacional. La variación interanual de la cifra de ventas de octubre ha sido negativa tanto en Castilla y León (-5,9%) como en España (-2,5%) y si hacemos la comparación pre-pandemia calculada con los datos de octubre de 2019 y 2021, vemos que sigue ofreciendo resultados negativos, del -4,74% en el conjunto nacional y más bajos aún en el caso de Castilla y León (-7,62%).

En octubre de 2021 ha disminuido el empleo respecto al mes anterior. Castilla y León pierde un 0,6% y el conjunto de España el 0,3%, ambas cifras son muy similares a las medias de los últimos 10 años. En lo referente a las variaciones anuales, positivas entre 2014 y 2019, en octubre de este año aumentan un 2% en Castilla y León y un 1,9% en España. Estos incrementos tan elevados no son realistas debido a las especiales circunstancias de 2020, pero la comparación con los datos de septiembre de 2019 refleja que el empleo aumenta en Castilla y León (0,62%) y se pierde algo más de un punto porcentual en el conjunto de España (-1,13%).



Fuente: Índices de comercio al por menor. INE

Comunidades Autónomas. Ranking mes de octubre

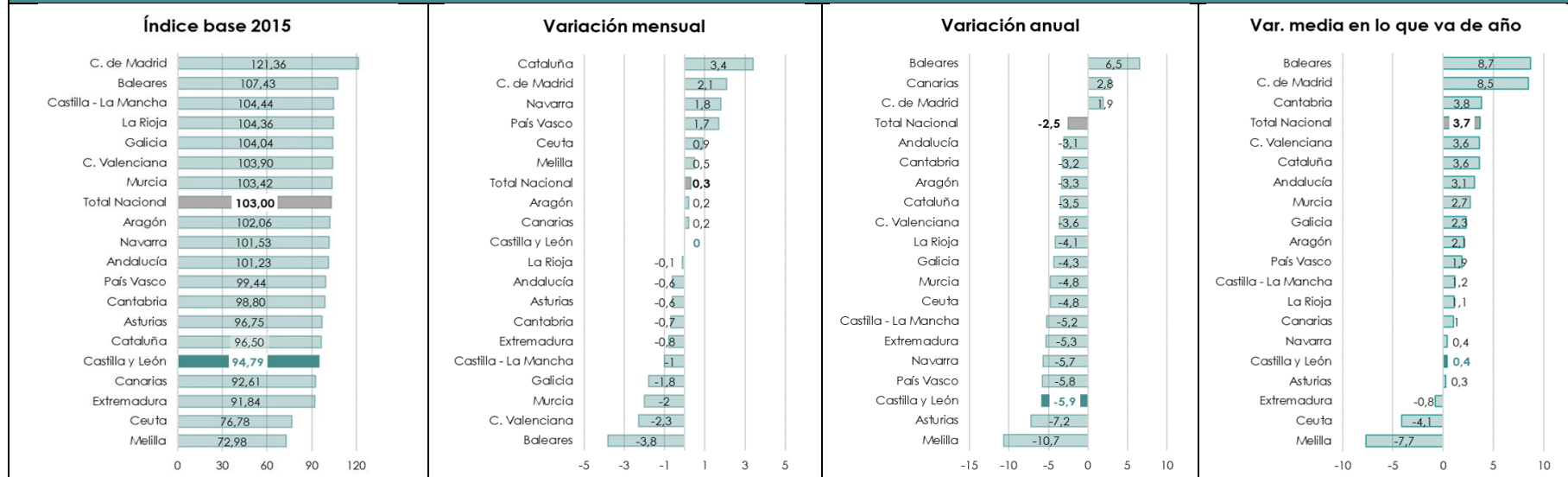
El ICM (base 2015) refleja valores superiores al total nacional en siete comunidades con los valores más elevados en C. de Madrid (121,36%) y Baleares (107,43%), mientras Castilla y León (94,79%) se sitúa en quinto lugar al final de la tabla con cifras inferiores a las del año de referencia 2015. Respecto al empleo, los índices más altos son para la C. Valenciana (109,86%) y Baleares (107,63%).

Las variaciones mensuales de la cifra de negocios octubre son positivas sólo en ocho comunidades con los mejores datos para Cataluña (3,4%), la C. de Madrid (2,1%), Navarra (1,8%) y País Vasco (1,7%) y sin variación alguna en Castilla y León. La ocupación en octubre es inferior a la de septiembre en diez comunidades, no varía en cinco y presenta los mejores datos en Canarias (0,8%) y Aragón (0,6%). La mayor caída del empleo se produce en Baleares (-1,9%), siendo la variación mensual del -0,6% en Castilla y León y del -0,3% en el conjunto nacional.

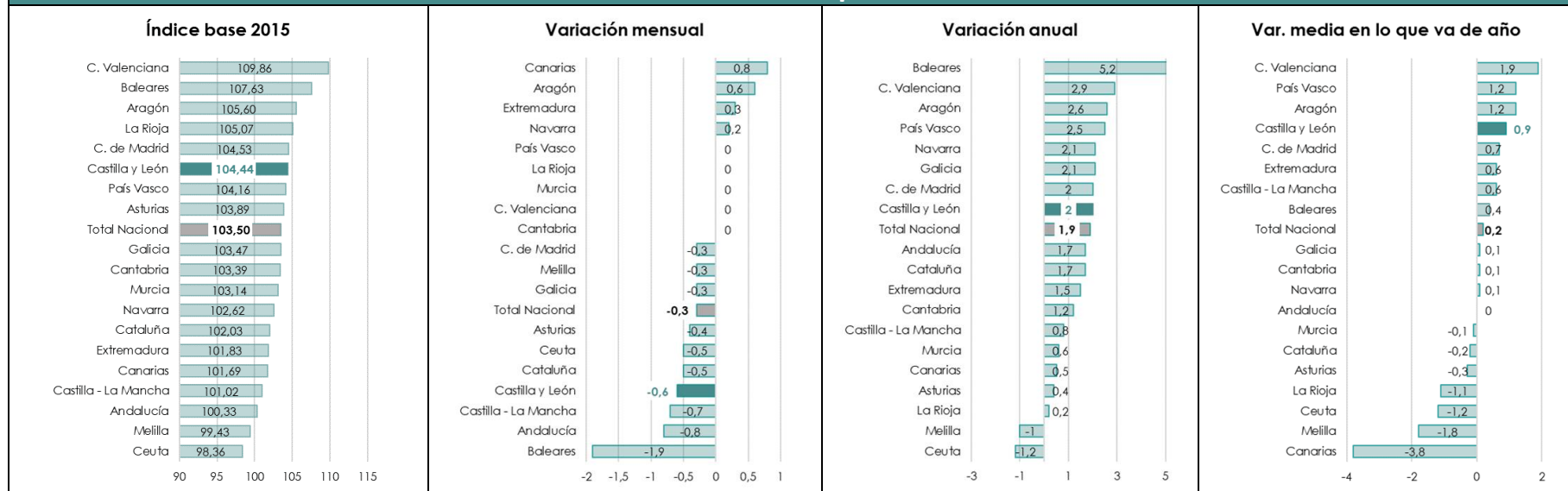
La tasa de variación interanual de la cifra de negocios ha sido positiva sólo en tres comunidades autónomas: Baleares (6,5%), Canarias (2,8%), C. de Madrid (1,9%). Las peores cifras se producen en Melilla (-10,7%), Asturias (-7,2%) y Castilla y León (-5,9%). Los indicadores de ocupación señalan para España un aumento anual del 1,9%, con los mayores incrementos de empleo en Baleares (5,2%) y la C. Valenciana (2,9%). Nuevamente las cifras de Ceuta (-1,2%) y Melilla (-1%) quedan en los últimos puestos del ranking.

Las variaciones medias acumuladas de la cifra de negocios en lo que va de año arrojan resultados positivos en todas las CCAA, menos en Melilla (-7,7%), Ceuta (-4,1%) y Extremadura (-0,8%), con aumentos del 3,7% para el total nacional y del 0,4% para Castilla y León. La tasa de empleo acumulada en lo que va de año, sólo es positiva en once comunidades, con los peores datos en Canarias (-3,8%), Melilla (-1,8%), Ceuta (-1,2%) y La Rioja (-1,1%)

Cifra de negocios. Datos deflactados



Índice de Ocupación



Fuente: Índices de comercio al por menor. INE