

Cifras generales

- Las cifras de ventas del comercio minorista en el mes de octubre de 2022 han sido superiores a las de septiembre en España (1,1%). Las estaciones de servicio reducen su cifra de negocio respecto del mes pasado (-1,4%) y el comercio excluyendo estaciones de servicio incrementa sus ventas en un 1,4%. Las cifras de ocupación en el comercio minorista disminuyen un 0,9% respecto de septiembre en España.

Variaciones mensuales (sep-22 a oct-22)

	% variación
<i>Cifra de negocio (precios ctes.)</i>	1,1
<i>Estaciones de servicio</i>	-1,4
<i>Sin estaciones de servicio</i>	1,4
<i>Ocupación</i>	-0,9

Fuente: Índices de comercio al por menor. INE

- La variación anual de la cifra de negocio en el mes de octubre es positiva en España (1,4%), destacando el incremento del 11,8% de las estaciones de servicio, cuya exclusión del índice general refleja que apenas hay variación (-0,2%). Por modo de distribución, muestran pérdidas respecto de octubre de 2021 las empresas unilocalizadas (-1,9%) y las grandes superficies (-2,6%), con evolución positiva en las pequeñas cadenas (0,9%) u en las grandes cadenas (1,9%). La ocupación aumenta un 1,5% respecto de octubre de 2021 y por modo de distribución este incremento es muy superior en las estaciones de servicio (2,5%) debido a la normalización de la movilidad. En general no se recupera la cifra de negocio de octubre de 2019 en España (-3,4%), aunque sí lo logran las estaciones de servicio (4,6%), las grandes cadenas (2,3%) y las grandes superficies (0,7%). La posición más débil en esta comparación es para las empresas unilocalizadas (-12,5%) y las pequeñas cadenas (-9,1%).

Variaciones anuales según modo de distribución (oct-22 respecto oct-21)

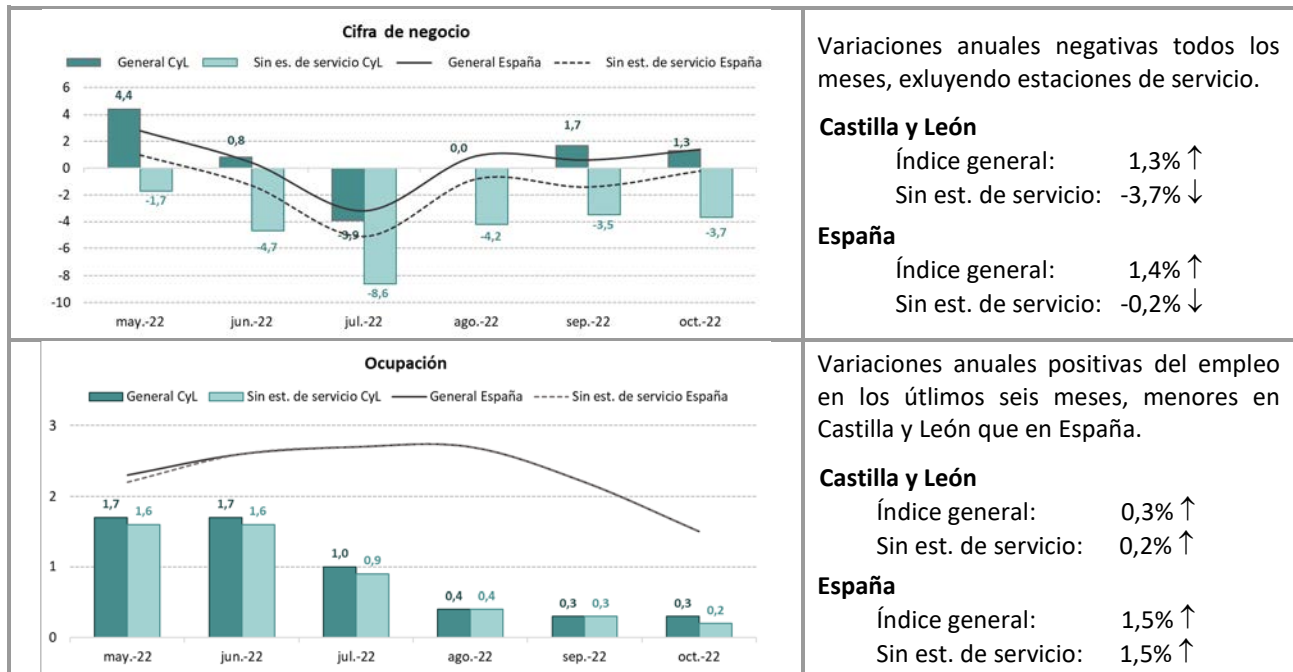
	Cifra de negocio	Ocupación
<i>General</i>	1,4	1,5
<i>Estaciones de servicio</i>	11,8	2,5
<i>Sin estaciones de servicio</i>	-0,2	1,5
<i>Empresas unilocalizadas</i>	-1,9	1,6
<i>Pequeñas cadenas</i>	0,9	-0,2
<i>Grandes cadenas</i>	1,9	2,3
<i>Grandes Superficies</i>	-2,6	1,4

Fuente: Índices de comercio al por menor. INE

- Las ventas del Comercio al por Menor por correspondencia e Internet a precios constantes aumentan un 0,9% en octubre en comparación con el mes de septiembre. La variación interanual que ha sido negativa (-2,9%) y también el valor acumulado en lo que va de año (-8,3%).
- En Castilla y León, la variación anual del índice general de las ventas ha sido positiva (1,3%), pero sin estaciones de servicio se produce una disminución del 3,7%. Las ventas en los productos de alimentación disminuyen un 7,5% respecto del mismo mes del pasado año y en el resto de productos se produce un aumento del 0,6%. En este último grupo sube la cifra de negocio de los productos de equipamiento personal (1,5%) y de otros equipamientos (4,3%), mientras desciende en el grupo de equipamiento del hogar (-4,3%). La comparación pre-pandemia (octubre de 2019) de la cifra de negocio sigue siendo negativa en Castilla y León (-6,4%) y también en todas las comunidades autónomas, salvo en la C. de Madrid (6,9%) y Baleares (0,1%).

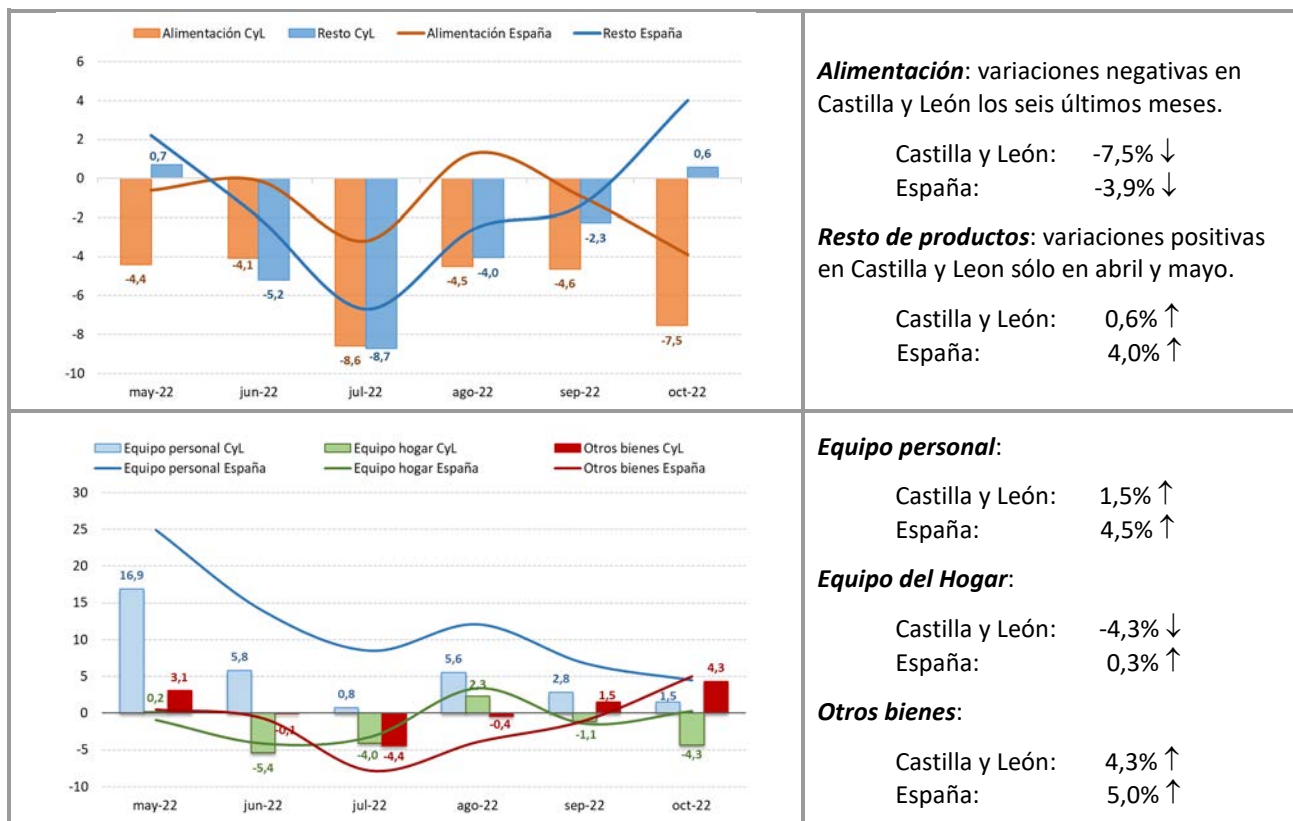
Cifras desglosadas. Octubre y evolución de los últimos 6 meses

General y sin estaciones de servicio. Variaciones anuales



Fuente: Índices de comercio al por menor. INE

Por tipos de productos. Variaciones anuales

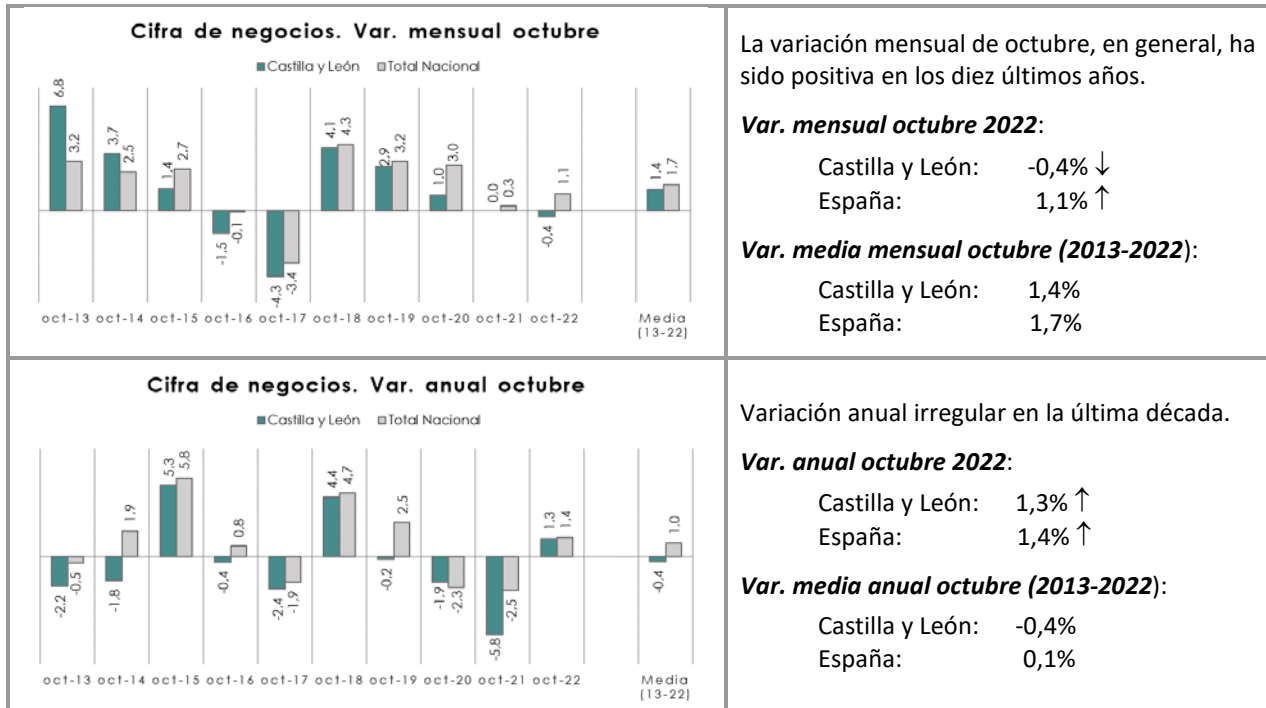


Fuente: D. G. de Presupuestos y Estadística de la Junta de Castilla y León e INE

Cifras de octubre. Evolución 2013-2022

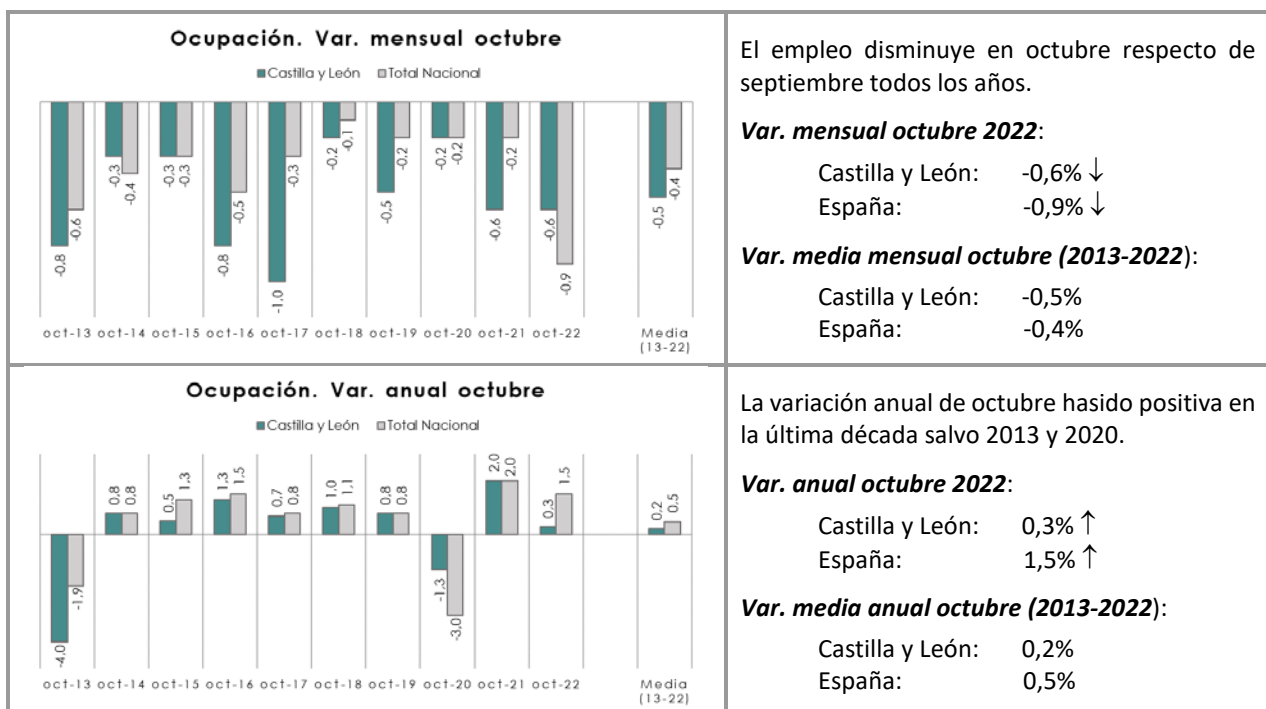
El mes de octubre se comporta por lo general, mejor que septiembre tanto en cifra de negocios, como en ocupación.

ICM Cifra de negocios (a precios constantes). Variaciones de octubre (2013-2022)



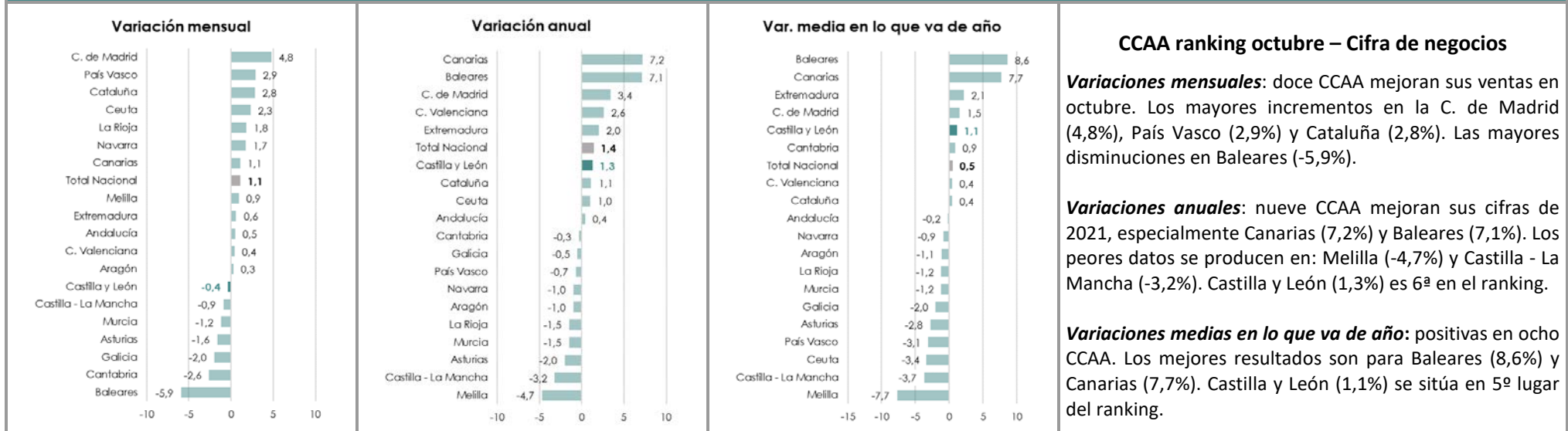
Fuente: Índices de comercio al por menor. INE

ICM Ocupación. Variaciones de octubre (2013-2022)



Fuente: Índices de comercio al por menor. INE

CCAA ranking octubre - ICM Cifra de negocios (a precios constantes)



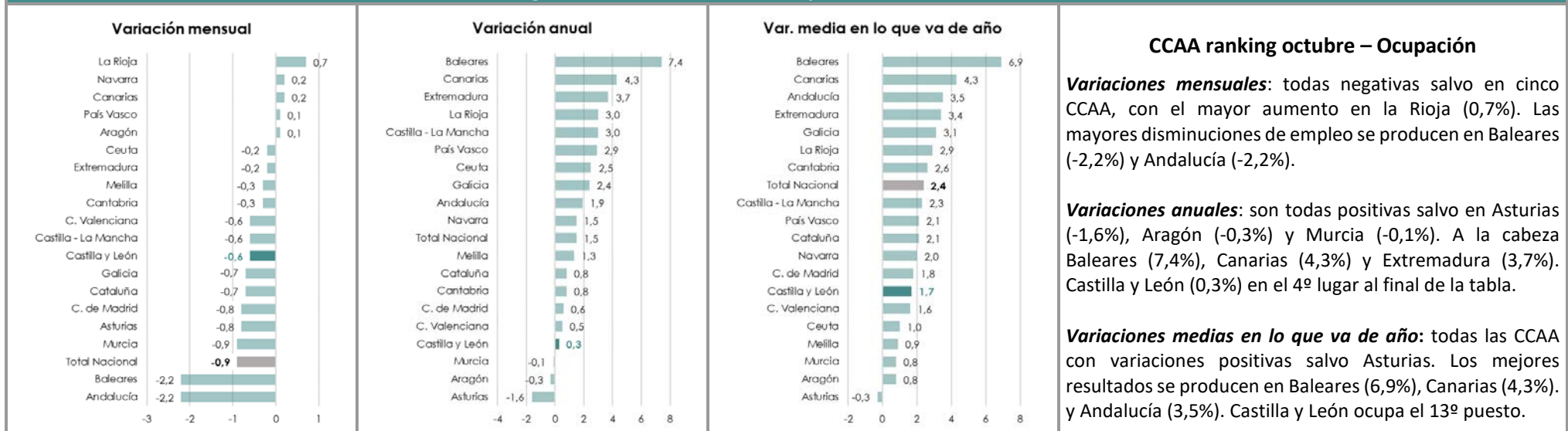
CCAA ranking octubre – Cifra de negocios

Variaciones mensuales: doce CCAA mejoran sus ventas en octubre. Los mayores incrementos en la C. de Madrid (4,8%), País Vasco (2,9%) y Cataluña (2,8%). Las mayores disminuciones en Baleares (-5,9%).

Variaciones anuales: nueve CCAA mejoran sus cifras de 2021, especialmente Canarias (7,2%) y Baleares (7,1%). Los peores datos se producen en: Melilla (-4,7%) y Castilla - La Mancha (-3,2%). Castilla y León (1,3%) es 6ª en el ranking.

Variaciones medias en lo que va de año: positivas en ocho CCAA. Los mejores resultados son para Baleares (8,6%) y Canarias (7,7%). Castilla y León (1,1%) se sitúa en 5º lugar del ranking.

CCAA ranking octubre - ICM Índice de Ocupación



CCAA ranking octubre – Ocupación

Variaciones mensuales: todas negativas salvo en cinco CCAA, con el mayor aumento en la Rioja (0,7%). Las mayores disminuciones de empleo se producen en Baleares (-2,2%) y Andalucía (-2,2%).

Variaciones anuales: son todas positivas salvo en Asturias (-1,6%), Aragón (-0,3%) y Murcia (-0,1%). A la cabeza Baleares (7,4%), Canarias (4,3%) y Extremadura (3,7%). Castilla y León (0,3%) en el 4º lugar al final de la tabla.

Variaciones medias en lo que va de año: todas las CCAA con variaciones positivas salvo Asturias. Los mejores resultados se producen en Baleares (6,9%), Canarias (4,3%) y Andalucía (3,5%). Castilla y León ocupa el 13º puesto.

Fuente: Índices de comercio al por menor. INE