

### Cifras generales

- Las cifras de ventas del comercio minorista en el mes de diciembre de 2022 han sido superiores a las de noviembre en España (16,7%). Las estaciones de servicio aumentan su cifra de negocio respecto del mes pasado (13,2%) y el comercio excluyendo estaciones de servicio incrementa sus ventas en un 17,4%. Las cifras de ocupación en el comercio minorista también aumentan respecto de noviembre (0,7%) en España.

#### Variaciones mensuales (nov-22 a dic-22)

	% variación
<i>Cifra de negocio (precios ctes.)</i>	16,7
<i>Estaciones de servicio</i>	13,2
<i>Sin estaciones de servicio</i>	17,4
<i>Ocupación</i>	0,7

Fuente: Índices de comercio al por menor. INE

- La variación anual de la cifra de negocio en el mes de diciembre es positiva en España (3,5%), destacando el incremento del 26,9% de las estaciones de servicio, cuya exclusión del índice general refleja un aumento del 1,2% en las ventas. Todas las tipologías de negocio presentan aumentos respecto de diciembre de 2021, salvo las empresas unilocalizadas (-3,6%). Los mejores datos corresponden a las grandes cadenas (3,8%) y grandes superficies (3,5%). La ocupación aumenta un 0,7% respecto de diciembre de 2021 y por modo de distribución este incremento es muy superior en las estaciones de servicio (2,0%). Estamos cerca de recuperar la cifra de negocio de diciembre de 2019 en España (-0,3%), pero con enormes diferencias por modo de distribución, con incrementos del 23,0% en estaciones de servicio y del 5,4% en grandes cadenas, pero con datos aún negativos en las empresas unilocalizadas (-8,4%), las pequeñas cadenas (-6,8%) y las grandes superficies (-4,3%).

#### Variaciones anuales según modo de distribución (dic-22 respecto dic-21)

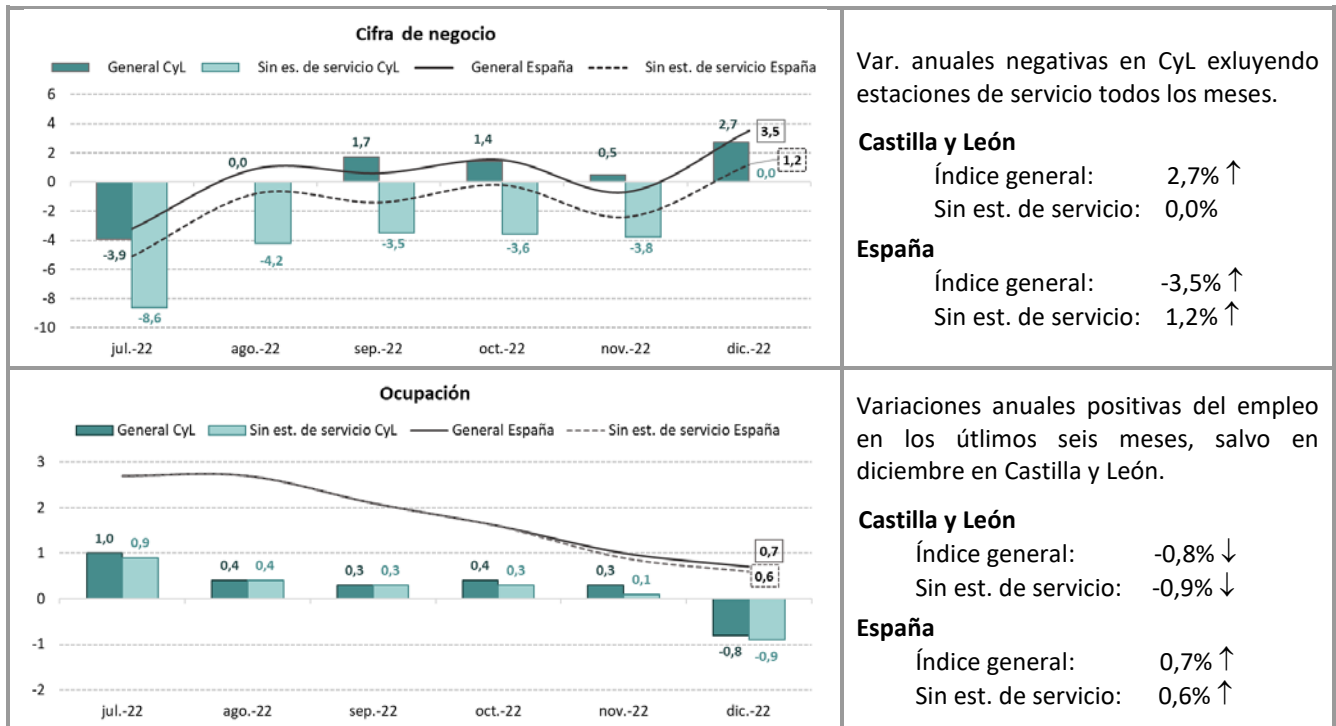
	Cifra de negocio	Ocupación
<i>General</i>	3,5	0,7
<i>Estaciones de servicio</i>	26,9	2,0
<i>Sin estaciones de servicio</i>	1,2	0,6
<i>Empresas unilocalizadas</i>	-3,6	1,1
<i>Pequeñas cadenas</i>	2,9	-0,1
<i>Grandes cadenas</i>	3,8	1,4
<i>Grandes Superficies</i>	3,5	-2,4

Fuente: Índices de comercio al por menor. INE

- Las ventas del Comercio al por Menor por correspondencia e Internet a precios constantes aumentan un 3,5% en diciembre respecto a noviembre. La variación interanual ha sido negativa (-11,7%) y también el valor acumulado en lo que va de año (-9,3%) que en el mes de diciembre representa la variación total de 2022.
- En Castilla y León, aumenta la variación anual de la cifra de negocio (2,7%), pero sin estaciones de servicio no hay variación (0,0%). Las ventas en alimentación disminuyen un 6,4% respecto del mismo mes del pasado año y en el resto de productos hay un aumento del 7,2%. Las subidas en este último grupo, se producen en equipamiento personal (14,5%) y otros bienes (6,9%), disminuyendo el equipamiento del hogar (-6,6%). La comparación pre-pandemia de la cifra de negocio es por primera vez positiva en Castilla y León (0,6%), gracias fundamentalmente al buen comportamiento de los bienes de equipamiento personal, que incrementan la cifra de negocio de 2019 en un 3,2%, aunque las ventas en el resto de productos todavía están por debajo de los datos de 2019.

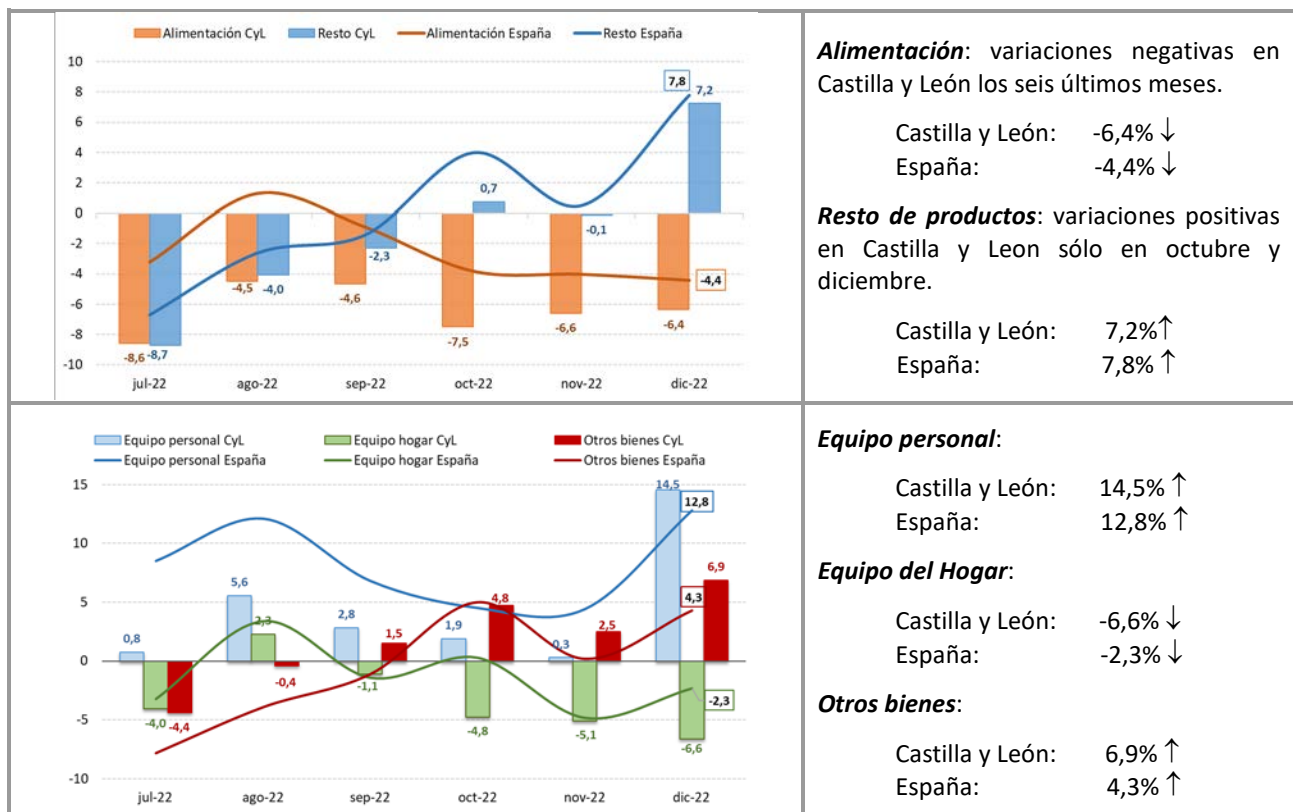
## Cifras desglosadas. Diciembre y evolución de los últimos 6 meses

### General y sin estaciones de servicio. Variaciones anuales



Fuente: Índices de comercio al por menor. INE

### Por tipos de productos. Variaciones anuales

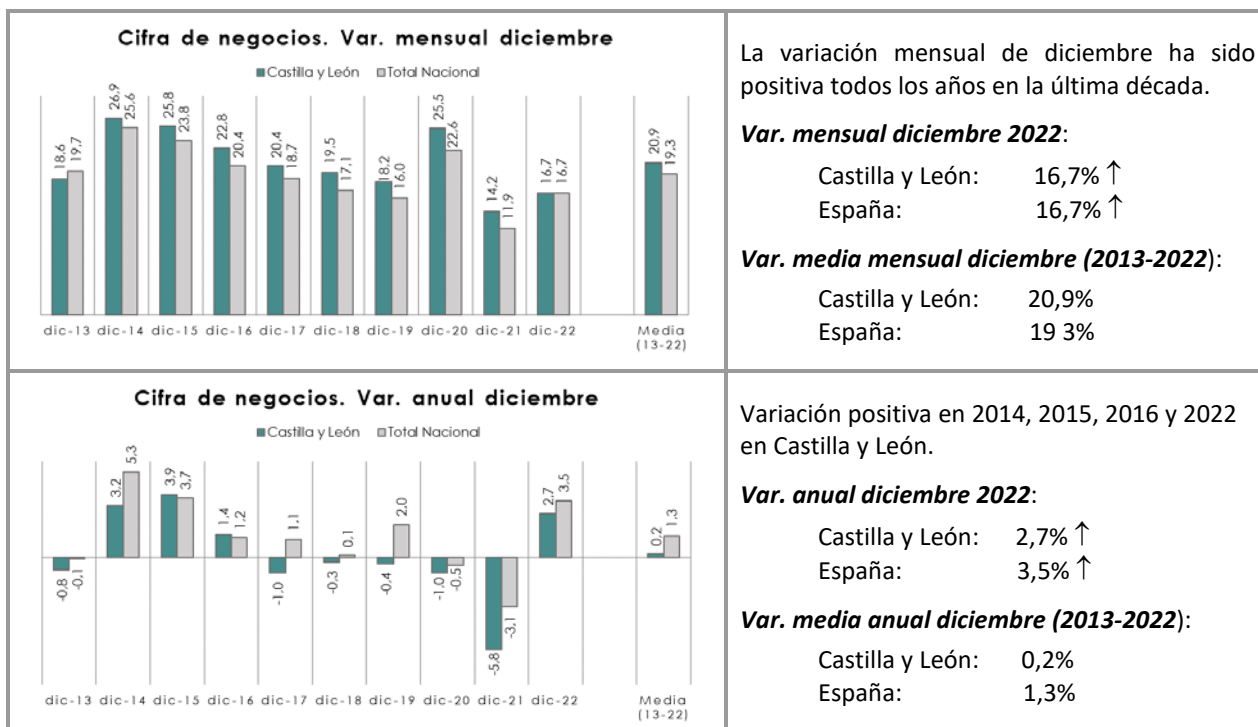


Fuente: D. G. de Presupuestos y Estadística de la Junta de Castilla y León e INE

## Cifras de diciembre. Evolución 2013-2022

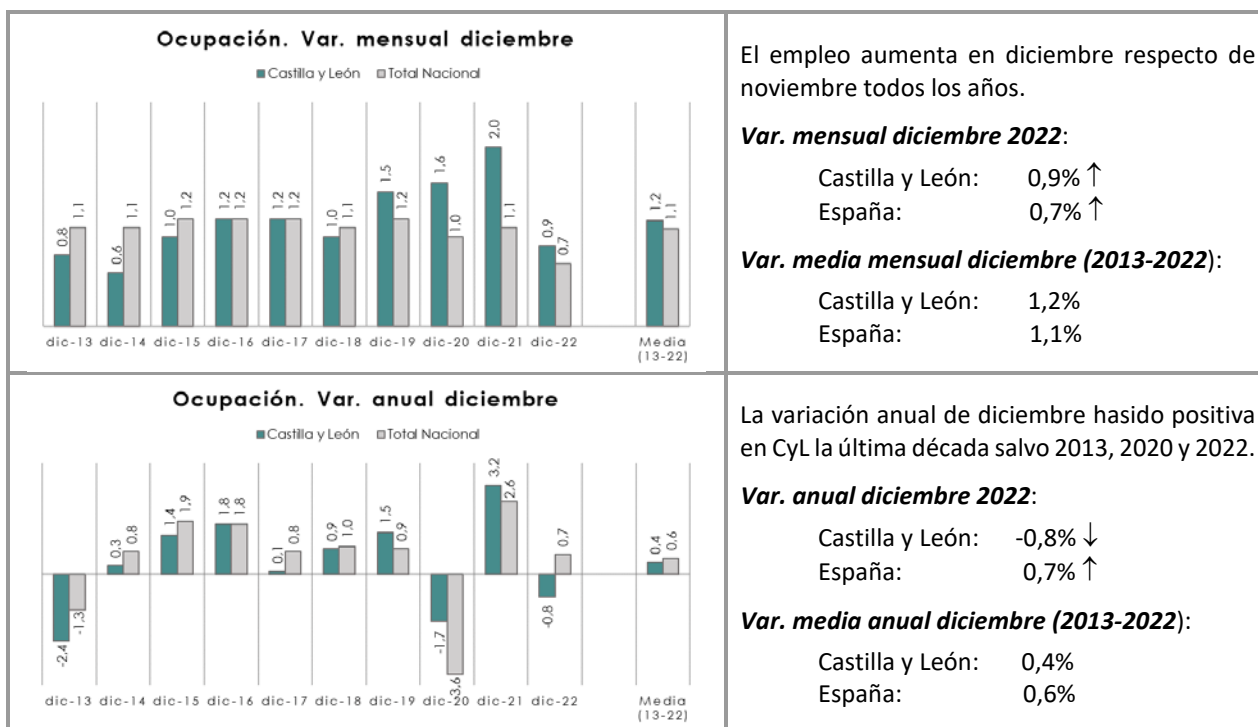
Diciembre tiene estacionalidad positiva en cifra de negocios y en ocupación. La variación anual de la cifra de negocios fue positiva en el periodo 2014-2016 y, desde 2017, Castilla y León sólo vuelve a alcanzar cifras positivas en 2022.

### ICM Cifra de negocios (a precios constantes). Variaciones de diciembre (2013-2022)



Fuente: Índices de comercio al por menor. INE

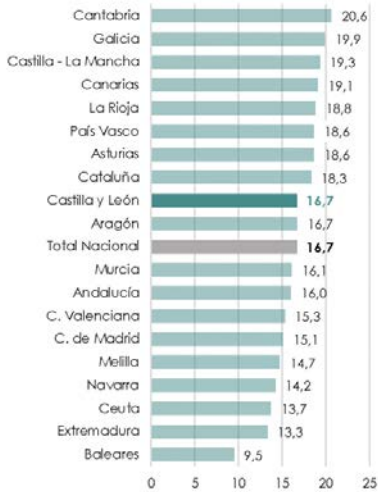
### ICM Ocupación. Variaciones de diciembre (2013-2022)



Fuente: Índices de comercio al por menor. INE

CCAA ranking diciembre - ICM Cifra de negocios (a precios constantes)

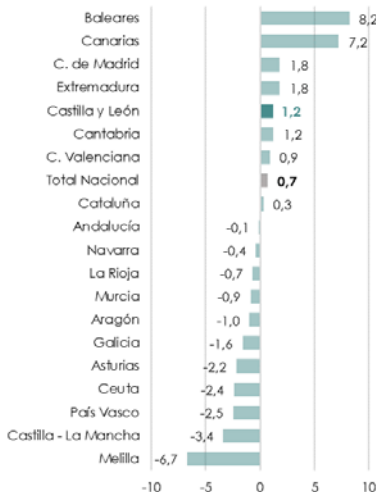
Variación mensual



Variación anual



Var. media en lo que va de año



CCAA ranking diciembre – Cifra de negocios

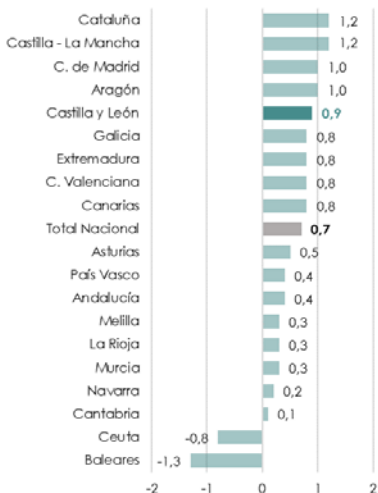
**Variaciones mensuales:** todas las CCAA mejoran sus ventas en diciembre. Castilla y León figura en 9º lugar.

**Variaciones anuales:** positivas en todas las CCAA, destacando Baleares (8,9%), Canarias (6,7%) y la C. Valenciana (5,5%). Sólo seis CCAA superan el incremento medio nacional (3,5%) y Castilla y León (2,7%) es 10ª en el ranking.

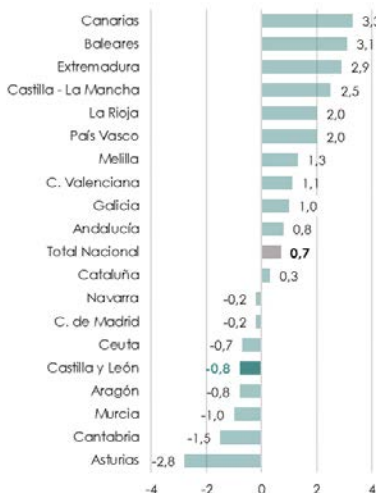
**Variaciones medias en lo que va de año:** en diciembre representan la variación del año 2022. Son positivas en ocho CCAA y siete superan la media nacional. Los mejores resultados son para Baleares (8,2%) y Canarias (7,2%). Castilla y León (1,2%) se sitúa en 5º lugar del ranking.

CCAA ranking diciembre - ICM Índice de Ocupación

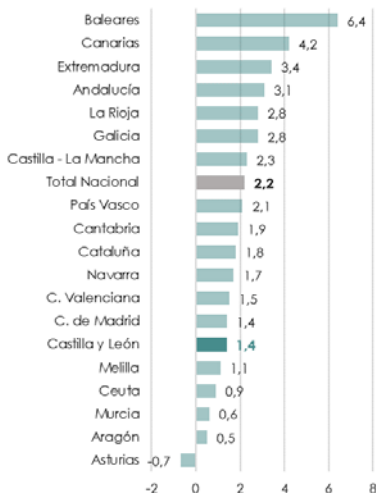
Variación mensual



Variación anual



Var. media en lo que va de año



CCAA ranking diciembre – Ocupación

**Variaciones mensuales:** son todas positivas, salvo en Baleares (-1,3%) y Ceuta (-0,8%). Los mayores aumentos en Cataluña (1,2%), Castilla-La Mancha (1,2%), Madrid (1,0%) y Aragón (1,0%). Castilla y León (0,9%) es 5ª en el ranking.

**Variaciones anuales:** positivas en once CCAA. A la cabeza Canarias (3,3%) y Baleares (3,1%). Castilla y León (-0,8%) en el 5º lugar al final de la tabla.

**Variaciones medias en lo que va de año:** en diciembre representan la variación del año 2022. Todas positivas, salvo en Asturias (-0,7%) y siete CCAA superan la media nacional. Los mejores resultados son los de Baleares (6,4%) y Canarias (4,2%). Castilla y León es 13ª en el ranking.

Fuente: Índices de comercio al por menor. INE