

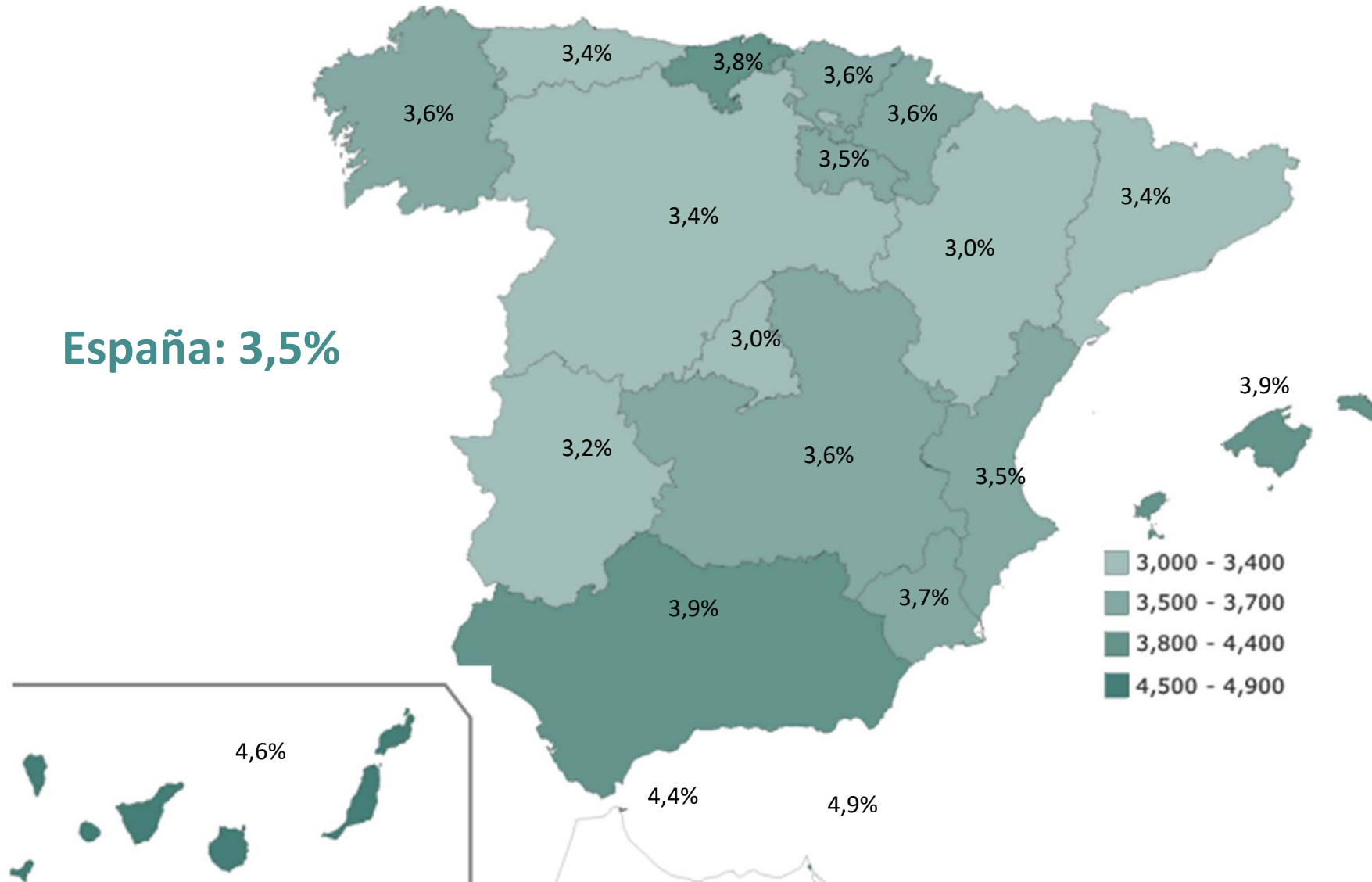
IPC 2023

Fuente: Instituto Nacional de Estadística

- El Índice de precios de consumo (IPC) aumentó en 2023 un **3,5% en España** y un **3,4% en Castilla y León**.
- Las comunidades con mayor inflación fueron: Melilla (4,9%), Canarias (4,6%), Ceuta(4,4%), Baleares (3,9%) Andalucía (3,9%) y Cantabria (3,8%).
- En Castilla y León las provincias con mayor incremento de precios fueron Zamora (4,2%) y Salamanca (3,9%), siendo Valladolid (3,0%) la de menor aumento.
- El grupo de **Alimentación y bebidas no alcohólicas** subió un **11,7% en España** y un **11,8% en Castilla y León**. Los mayores aumentos se produjeron en Zamora (13,6%), Valladolid (12,0%) y León(11,9%).
- El grupo que más incrementó sus precios fue el **de Alimentación y bebidas no alcohólicas** y en segundo lugar, **Bebidas alcohólicas y tabaco (7,6% en España y 7,1% en Castilla y León)**. Se han producido disminuciones importantes en el grupo **de Vivienda, agua, electricidad, gas y otros combustibles* (-11,0% en España y -12,1% en Castilla y León)**.

* Este grupo se refiere a gastos de alquiler, suministros y conservación y mantenimiento de la vivienda

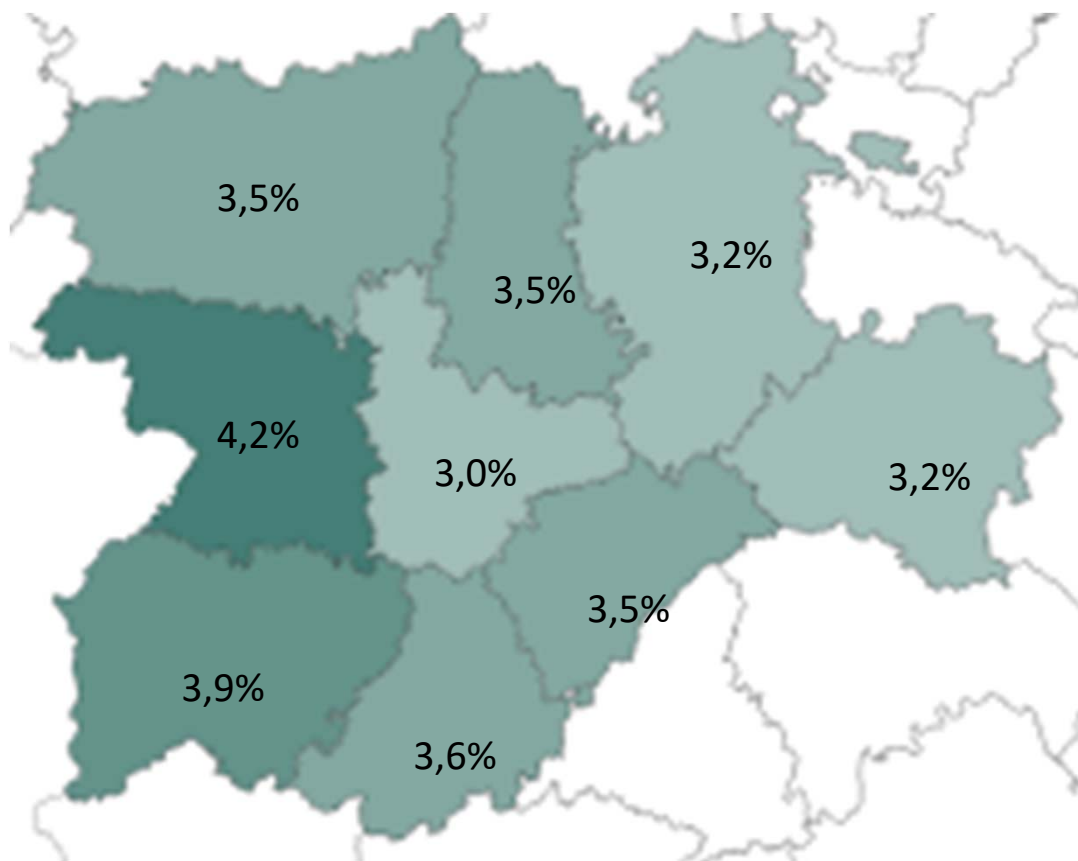
IPC General




IPC General

España: 3,5%


Castilla y León: 3,4%




IPC Alimentación y bebidas no alcohólicas



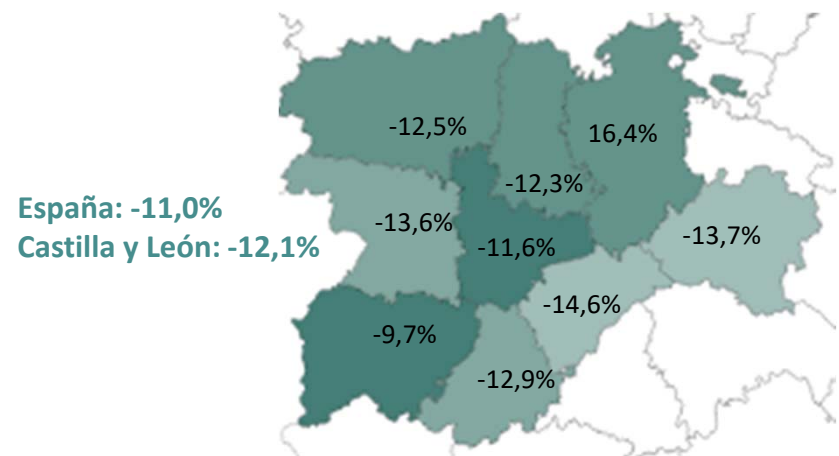
IPC Bebidas alcohólicas y tabaco



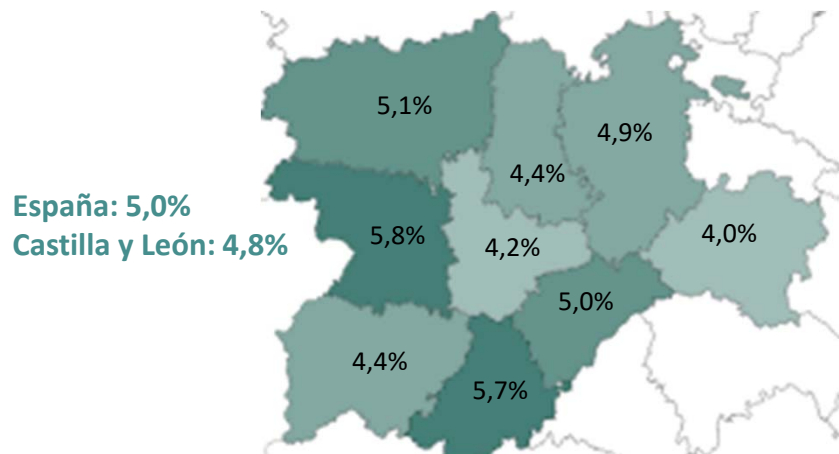
IPC Vestido y calzado




IPC Vivienda, agua, electricidad, gas




IPC Muebles y artículos del hogar



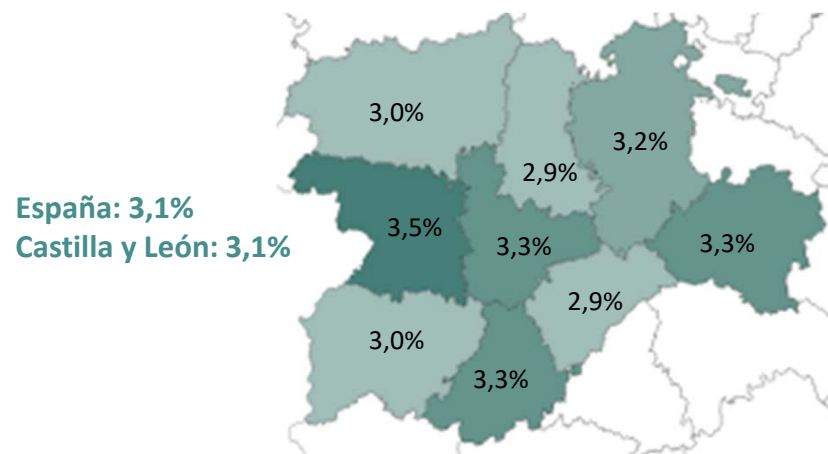
IPC Sanidad




IPC Transporte




IPC Comunicaciones




IPC Ocio y cultura



IPC Enseñanza



IPC Restaurantes y hoteles



IPC Otros bienes y servicios

