

Cifras generales

- Las cifras de ventas del comercio minorista en el mes de mayo de 2024 han sido superiores a las del pasado abril en España (3,2%). Las estaciones de servicio aumentan su cifra de negocio respecto del mes anterior en un 3,7% y el comercio excluyendo estaciones de servicio incrementa sus ventas un 3,1%. Las cifras de ocupación en el comercio minorista aumentan respecto de abril (0,8%) en España.

Variaciones mensuales (abrr-24 a may-24)

	% variación
<i>Cifra de negocio (precios ctes.)</i>	3,2
<i>Estaciones de servicio</i>	3,7
<i>Sin estaciones de servicio</i>	3,1
<i>Ocupación</i>	0,8

Fuente: Índices de comercio al por menor. INE

- La variación anual de la cifra de negocio en el mes de mayo es positiva en España (0,4%), con un incremento del 0,9% en las estaciones de servicio, cuya exclusión del índice general refleja un aumento del 0,4% en las ventas. Los mayores aumentos porcentuales respecto de mayo de 2023, se producen en las grandes cadenas (3,5%) y en las empresas unilocalizadas (3,1%) y mientras que el incremento es nulo en las pequeñas cadenas y presenta cifras negativas para las grandes superficies (-1,4%). La ocupación aumenta un 1,7% respecto de mayo de 2023 y por modo de distribución este incremento es superior en las empresas unilocalizadas (2,2%) y en las grandes cadenas (2,0%).

Variaciones anuales según modo de distribución (may-24 respecto may-23)

	Cifra de negocio	Ocupación
<i>General</i>	0,4	1,7
<i>Estaciones de servicio</i>	0,9	1,9
<i>Sin estaciones de servicio</i>	0,4	1,7
<i>Empresas unilocalizadas</i>	3,1	2,2
<i>Pequeñas cadenas</i>	0,0	0,6
<i>Grandes cadenas</i>	3,5	2,0
<i>Grandes Superficies</i>	-1,4	0,2

Fuente: Índices de comercio al por menor. INE

- Las ventas del Comercio electrónico a precios constantes aumentan un 1,6% en mayo respecto a abril. La variación interanual ha sido negativa (-16,2%), incrementándose el comercio online un 7,1% en productos de alimentación y disminuyendo un 16,5% en el resto de productos.
- En Castilla y León, la variación anual de la cifra general de negocio es positiva (1,4%) y también excluyendo las estaciones de servicio (0,8%). Las ventas en Alimentación crecen (1,3%) y también en el Resto de productos (1,0%). La comparación pre-pandemia este mes indica una mejora del 3,9% para el Total Nacional, siendo positiva en once CCAA, destacando la C. de Madrid (13,7%) y Baleares (11,0%). En Castilla y León estas cifras generales comparadas con las de mayo de 2019 son aún negativas (-2,8%), especialmente en el Resto de productos (-1,2%). Todavía hay cinco CCAA que aún no han recuperado las cifras de negocio previas a la pandemia, en ninguno de los últimos 12 meses: Castilla y León, Extremadura, Navarra, Ceuta y Melilla.

Cifras desglosadas.

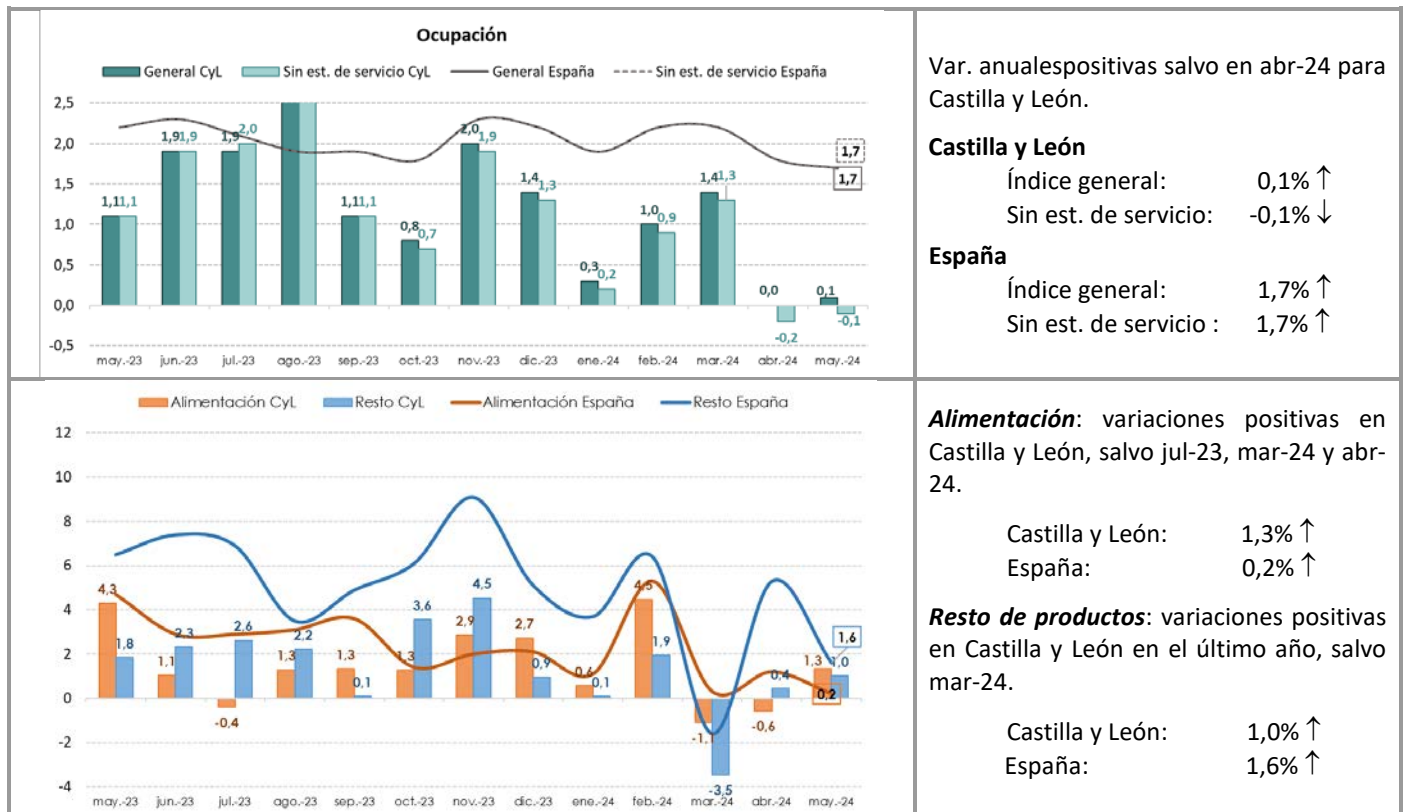
Por actividad. Variaciones anuales mayo 2024

Las variaciones anuales de la cifra de negocio deflactada con desglose por actividad, revela que los mayores incrementos se han producido en Comercio al por menor en puestos de venta y en mercadillos (11,2%) y en Equipos para las TICs en establecimientos especializados (9,0%), mientras que el comercio por correspondencia o internet ha disminuido respecto del año pasado (-1,9%).

47 Comercio al por menor, excepto de vehículos de motor y motocicletas	0,4
473 Comercio al por menor de combustible para la automoción en establecimientos especializados	0,9
Comercio al por menor sin Estaciones de Servicio (47 sin 473)	0,4
471 Comercio al por menor en establecimientos no especializados	1,5
4711 Comercio al por menor en est. no especializados, con predominio en alimenticios, bebidas y tabaco	0,1
4719 Otro comercio al por menor en establecimientos no especializados	3,2
472 Comercio al por menor de productos alimenticios, bebidas y tabaco en est. especializados	0,8
474 Comercio al por menor de equipos para las TICs en establecimientos especializados	9,0
475 Comercio al por menor de otros artículos de uso doméstico en establecimientos especializados	2,4
476 Comercio al por menor de artículos culturales y recreativos en establecimientos especializados	0,9
477 Comercio al por menor de otros artículos en establecimientos especializados	-0,3
478 Comercio al por menor en puestos de venta y en mercadillos	11,2
479 Comercio al por menor no realizado ni en establecimientos, ni en puestos de venta ni en mercadillos	1,1
4791 Comercio al por menor por correspondencia o Internet	-1,9

Fuente: Índices de comercio al por menor. INE

Evolución del último año. Variaciones anuales

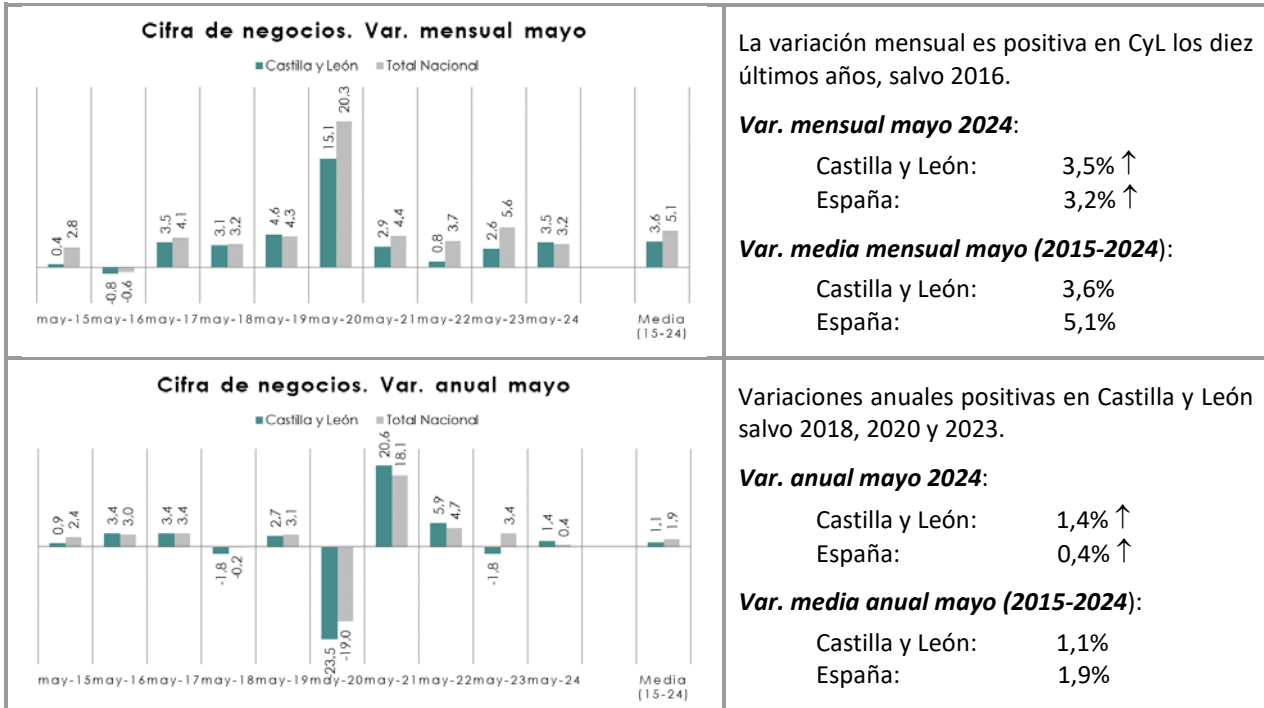


Fuente: Índices de comercio al por menor. INE y D. G. de Presupuestos y Estadística de la Junta de Castilla y León

Cifras de mayo. Evolución 2015-2024

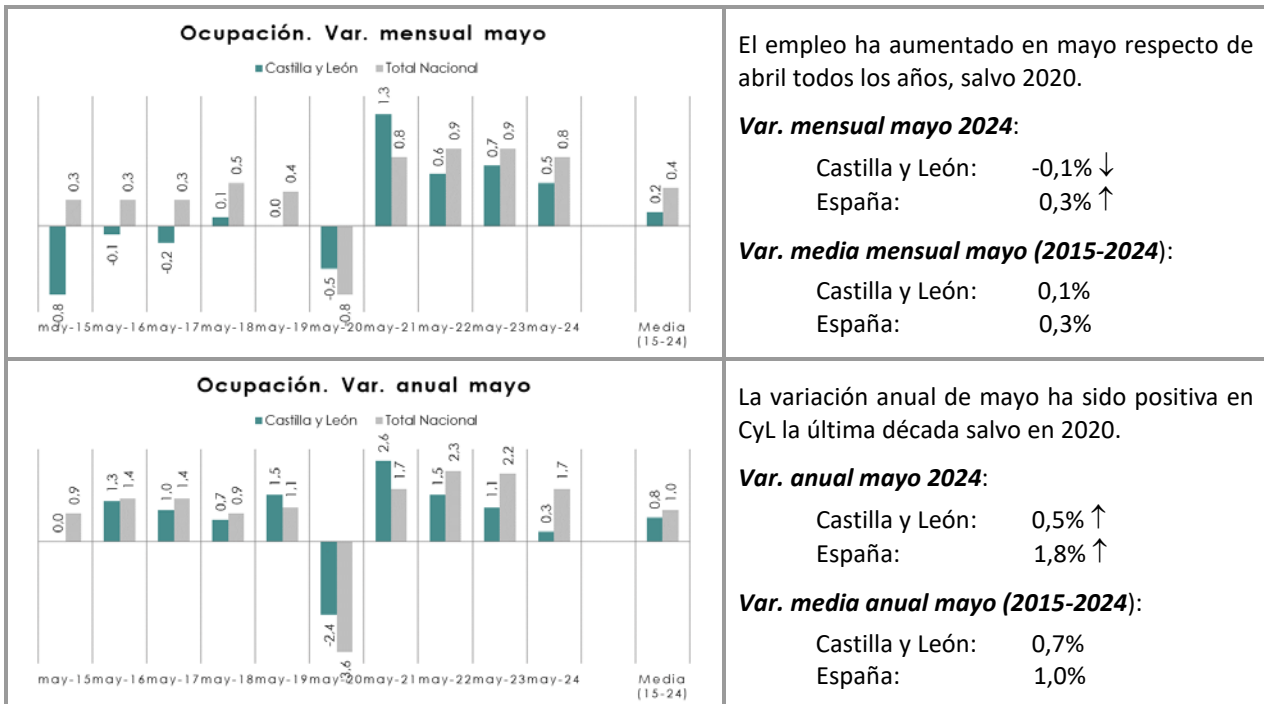
Las variaciones anuales de la cifra de negocio y de ocupación suelen ser positivas en mayo

ICM Cifra de negocios (a precios constantes). Variaciones de mayo (2015-2024)



Fuente: Índices de comercio al por menor. INE

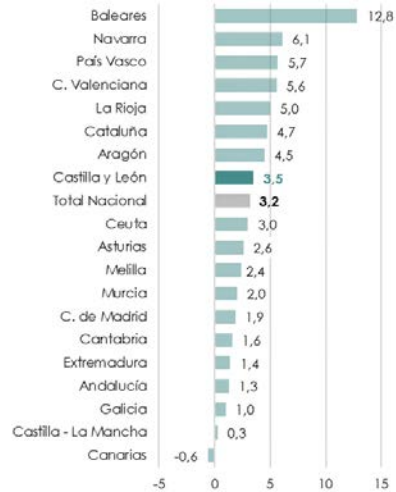
ICM Ocupación. Variaciones de mayo (2015-2024)



Fuente: Índices de comercio al por menor. INE

CCAA ranking mayo - ICM Cifra de negocios (a precios constantes)

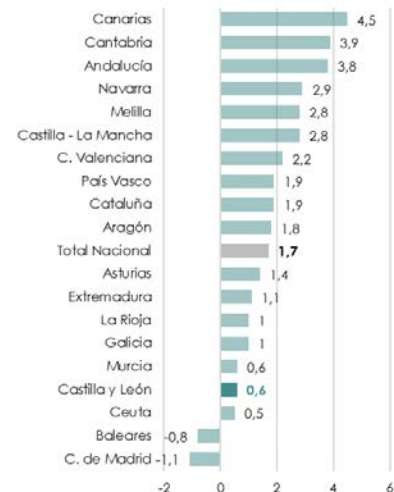
Variación mensual



Variación anual



Var. media en lo que va de año



CCAA ranking mayo – Cifra de negocios

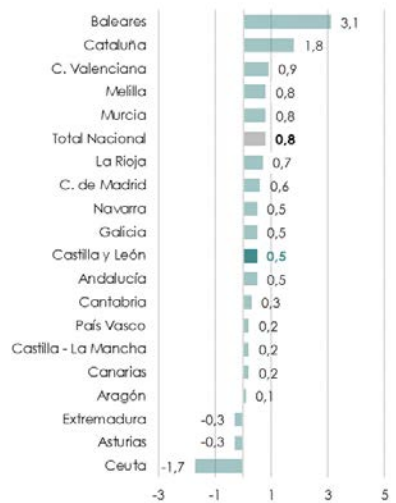
Variaciones mensuales: Superan la media nacional ocho CCAA, destacando Baleares (12,8%). Castilla y León (3,5%) ocupa el octavo puesto del ranking.

Variaciones anuales: positivas en doce CCAA, con los peores datos en la C. de Madrid (-4,6%) y Baleares (-3,3%). A la cabeza del ranking van Canarias (4,3%) y Aragón (3,0%). Castilla y León (1,4%) está en puestos intermedios.

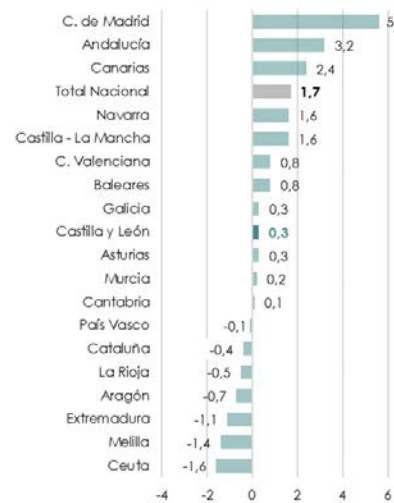
Variaciones medias en lo que va de año: todas positivas salvo para la C. de Madrid (-1,1%) y Baleares (-0,8%). En primeros puestos están Canarias (4,5%), Cantabria (3,9%) y Andalucía (3,8%). Castilla y León (0,6%) ocupa el cuarto lugar al final de la tabla.

CCAA ranking mayo - ICM Índice de Ocupación

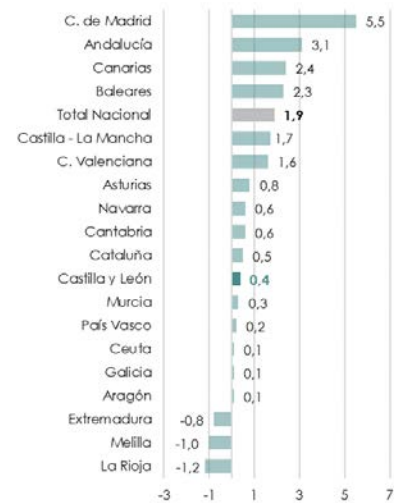
Variación mensual



Variación anual



Var. media en lo que va de año



CCAA ranking mayo – Ocupación

Variaciones mensuales: cinco CCAA superan la media nacional, destacando este mes Baleares (3,1%) y Cataluña (1,8%). Castilla y León con el 0,5% de variación mensual, figura en puestos intermedios.

Variaciones anuales: superan la media nacional tres CCAA: C. de Madrid (5,6%), Andalucía (3,2%) y Canarias (2,4%). Castilla y León (0,3%) se encuentra en octava posición.

Variaciones medias en lo que va de año: cuatro CCAA superan la cifra de ocupación de España, destacando la C. de Madrid (5,5%). Castilla y León (0,4%) ocupa el undécimo puesto del ranking.

Fuente: Índices de comercio al por menor. INE