

Cifras generales

- Las cifras de ventas del comercio minorista en el mes de junio de 2024 han sido superiores a las del pasado mayo en España (0,8%). Las estaciones de servicio disminuyen su cifra de negocio respecto del mes anterior en un 0,9% y el comercio excluyendo estaciones de servicio incrementa sus ventas un 0,9%. Las cifras de ocupación en el comercio minorista aumentan respecto de mayo (2,0%) en España.

Variaciones mensuales (may-24 a jun-24)

	% variación
<i>Cifra de negocio (precios ctes.)</i>	0,8
<i>Estaciones de servicio</i>	-0,9
<i>Sin estaciones de servicio</i>	0,9
<i>Ocupación</i>	2,0

Fuente: Índices de comercio al por menor. INE

- La variación anual de la cifra de negocio en el mes de junio es negativa en España (-1,5%), con una disminución del 2,0% en las estaciones de servicio, cuya exclusión del índice general refleja un decrecimiento del 1,4% interanual en las ventas. Los mayores aumentos porcentuales respecto de junio de 2023, se producen en las empresas unilocalizadas (1,6%) y en las grandes cadenas (1,5%), mientras que las pequeñas cadenas (-0,8%) y las grandes superficies (-4,7%) presentan cifras negativas. La ocupación aumenta un 1,5% respecto de junio de 2023 y por modo de distribución este incremento es superior en las estaciones de servicio (1,6%) y en las grandes cadenas (2,4%), quedando las grandes superficies sin variación en su personal.

Variaciones anuales según modo de distribución (jun-24 respecto jun-23)

	<i>Cifra de negocio</i>	<i>Ocupación</i>
<i>General</i>	-1,5	1,5
<i>Estaciones de servicio</i>	-2,0	1,6
<i>Sin estaciones de servicio</i>	-1,4	1,5
<i>Empresas unilocalizadas</i>	1,6	1,5
<i>Pequeñas cadenas</i>	-0,8	0,9
<i>Grandes cadenas</i>	1,5	2,4
<i>Grandes Superficies</i>	-4,7	0,0

Fuente: Índices de comercio al por menor. INE

- Las ventas del Comercio electrónico a precios constantes disminuyen un 2,6% en junio respecto a mayo. La variación interanual ha sido negativa (-18,4%), disminuyendo el comercio online un 4,5% en productos de alimentación y un 17,9% en el resto de productos.
- En Castilla y León, la variación anual de la cifra general de negocio es negativa (-1,7%) y también excluyendo las estaciones de servicio (-1,7%). Las ventas en Alimentación decrecen (-0,7%) y también en el Resto de productos (-2,0%). La comparación pre-pandemia este mes indica una mejora del 3,1% para el Total Nacional, siendo positiva en ocho CCAA, destacando la C. de Madrid (12,6%) y Baleares (10,2%). En Castilla y León estas cifras generales comparadas con las de junio de 2019 son aún negativas (-2,8%), tanto en Alimentación (-2,3%), como en el Resto de productos (-1,1%). Todavía hay cinco CCAA que aún no han recuperado las cifras de negocio previas a la pandemia, en ninguno de los últimos 12 meses: Castilla y León, Extremadura, Navarra, Ceuta y Melilla.

Cifras desglosadas.

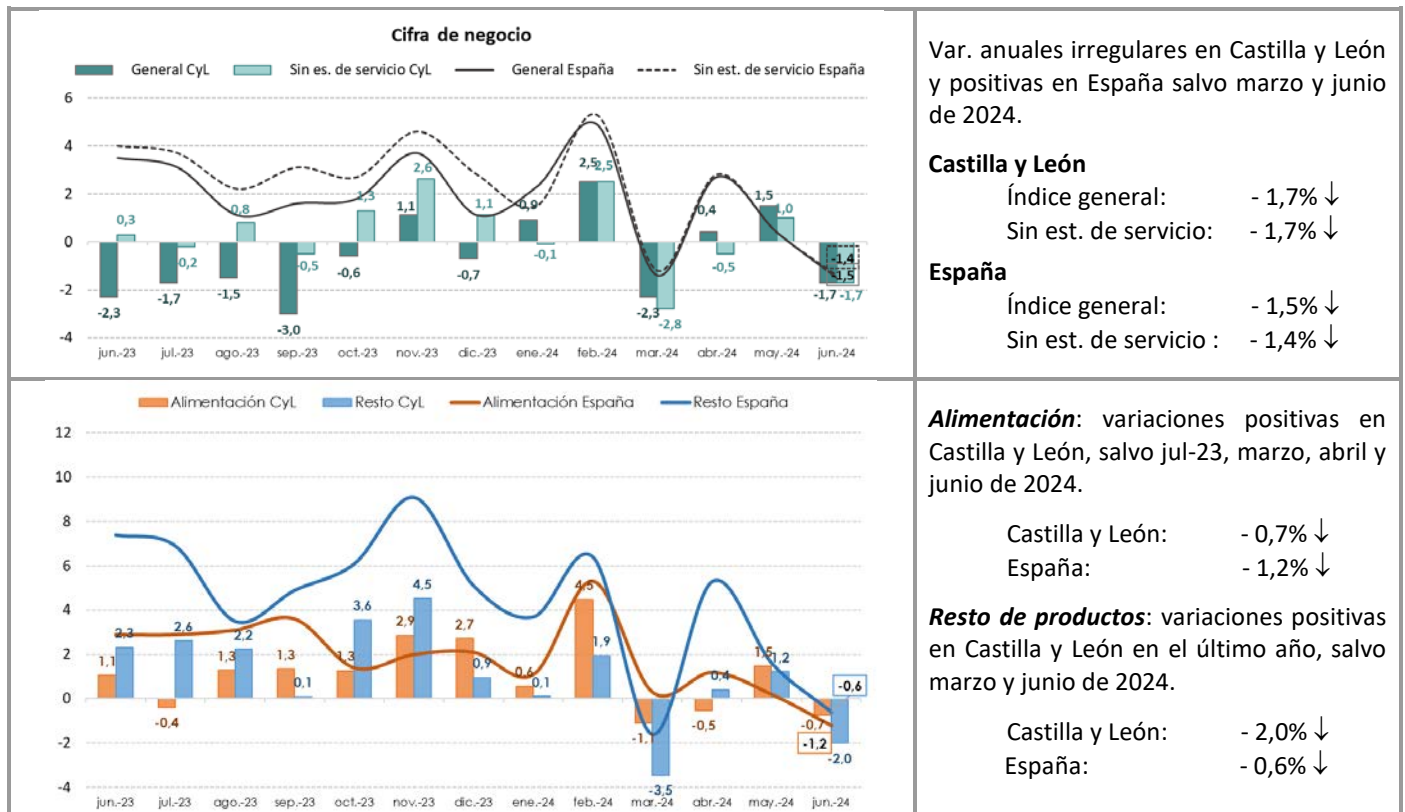
Por actividad. Variaciones anuales junio 2024

Las variaciones anuales de la cifra de negocio deflactada con desglose por actividad, revela que los mayores incrementos se han producido en Comercio al por menor de equipos para las TICs en establecimientos especializados (7,9%) y en Comercio al por menor por correspondencia o Internet (4,3%), mientras que el Comercio al por menor de combustible para la automoción en establecimientos especializados (-2,0%) es el que más disminuye.

47 Comercio al por menor, excepto de vehículos de motor y motocicletas	-1,5
473 Comercio al por menor de combustible para la automoción en establecimientos especializados	-2,0
Comercio al por menor sin Estaciones de Servicio (47 sin 473)	-1,4
471 Comercio al por menor en establecimientos no especializados	-0,5
4711 Comercio al por menor en est. no especializados, con predominio en alimenticios, bebidas y tabaco	-1,1
4719 Otro comercio al por menor en establecimientos no especializados	-1,6
472 Comercio al por menor de productos alimenticios, bebidas y tabaco en est. especializados	-1,3
474 Comercio al por menor de equipos para las TICs en establecimientos especializados	7,9
475 Comercio al por menor de otros artículos de uso doméstico en establecimientos especializados	-0,5
476 Comercio al por menor de artículos culturales y recreativos en establecimientos especializados	0,4
477 Comercio al por menor de otros artículos en establecimientos especializados	-2,2
478 Comercio al por menor en puestos de venta y en mercadillos	2,7
479 Comercio al por menor no realizado ni en establecimientos, ni en puestos de venta ni en mercadillos	3,8
4791 Comercio al por menor por correspondencia o Internet	4,3

Fuente: Índices de comercio al por menor. INE

Evolución del último año. Variaciones anuales

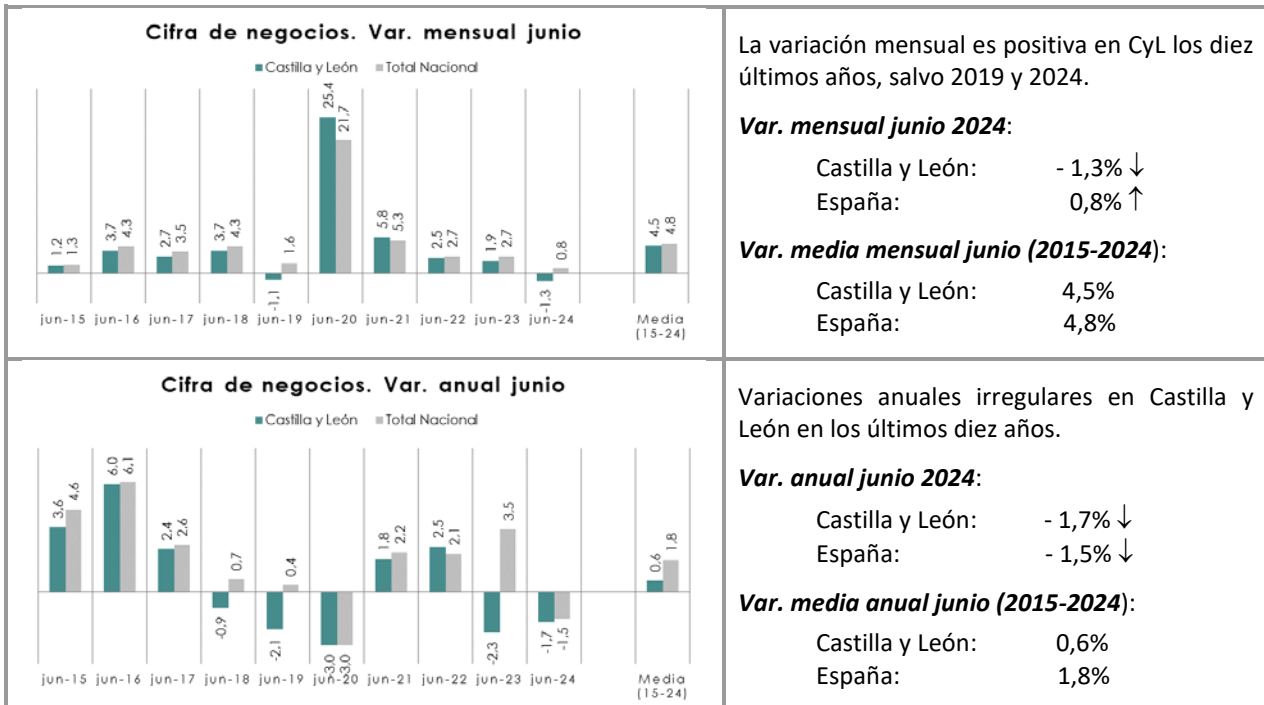


Fuente: Índices de comercio al por menor. INE y D. G. de Presupuestos y Estadística de la Junta de Castilla y León

Cifras de junio. Evolución 2015-2024

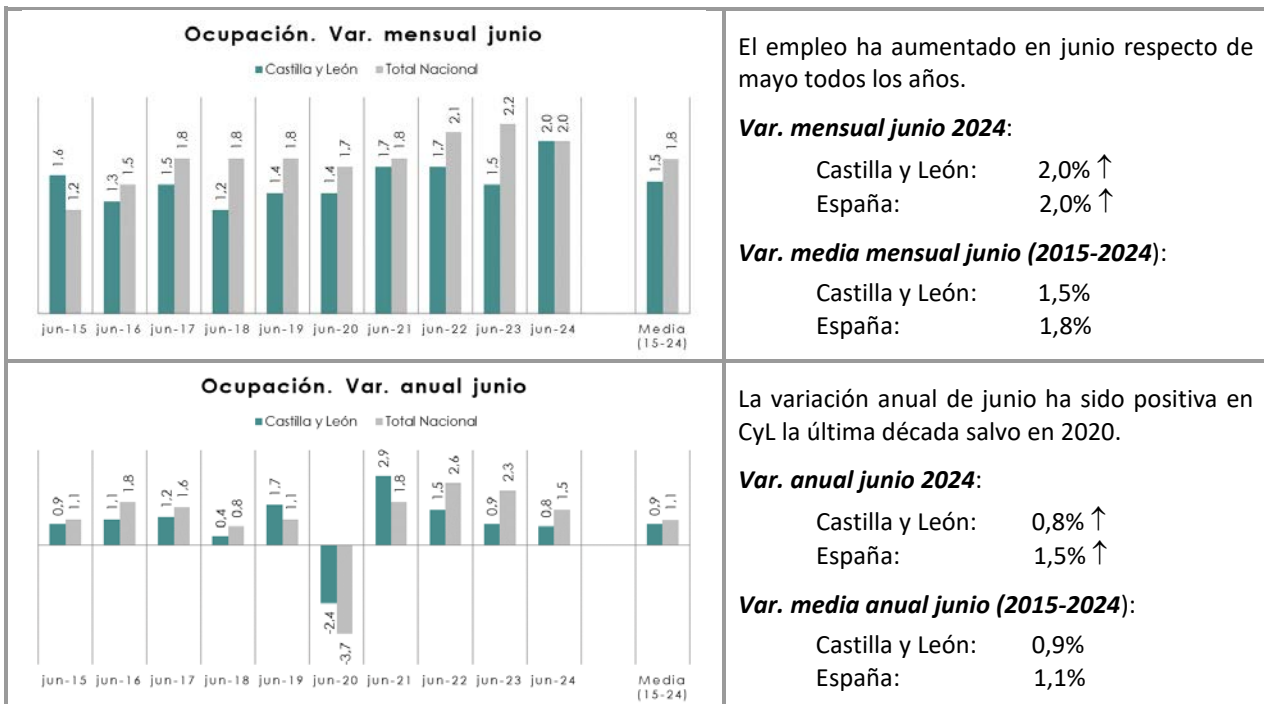
Las variaciones anuales de ocupación tienen estacionalidad positiva en junio

ICM Cifra de negocios (a precios constantes). Variaciones de junio (2015-2024)



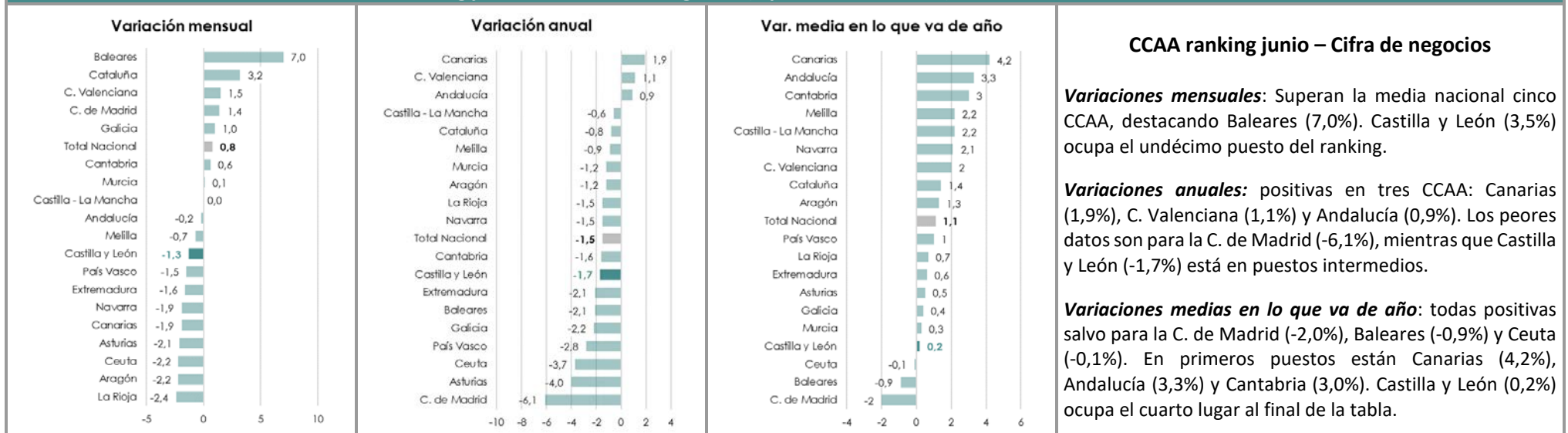
Fuente: Índices de comercio al por menor. INE

ICM Ocupación. Variaciones de junio (2015-2024)



Fuente: Índices de comercio al por menor. INE

CCAA ranking junio - ICM Cifra de negocios (a precios constantes)



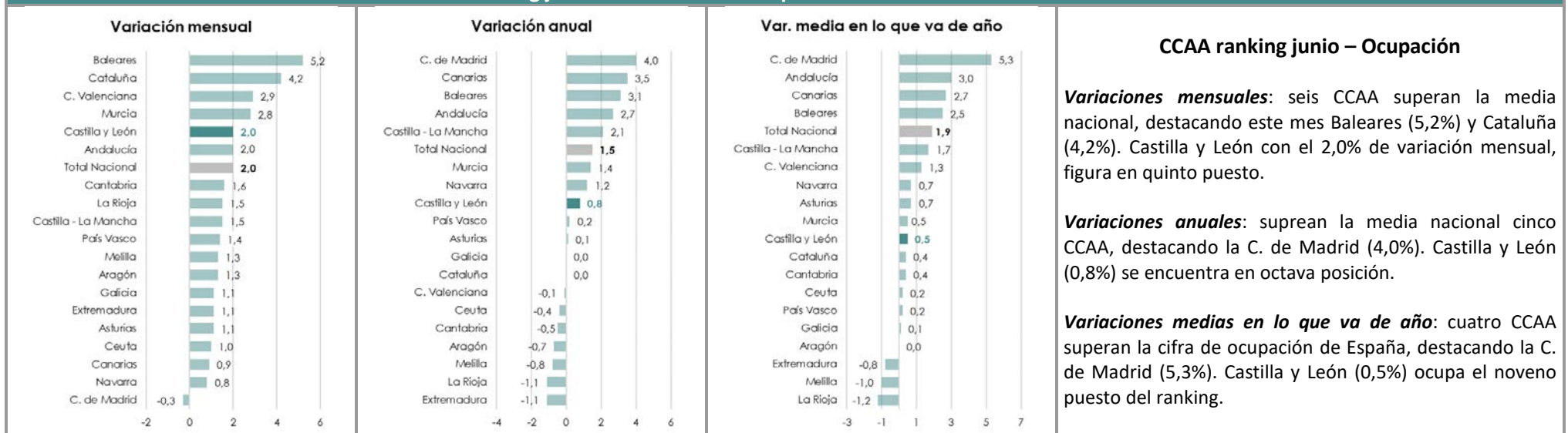
CCAA ranking junio – Cifra de negocios

Variaciones mensuales: Superan la media nacional cinco CCAA, destacando Baleares (7,0%). Castilla y León (3,5%) ocupa el undécimo puesto del ranking.

Variaciones anuales: positivas en tres CCAA: Canarias (1,9%), C. Valenciana (1,1%) y Andalucía (0,9%). Los peores datos son para la C. de Madrid (-6,1%), mientras que Castilla y León (-1,7%) está en puestos intermedios.

Variaciones medias en lo que va de año: todas positivas salvo para la C. de Madrid (-2,0%), Baleares (-0,9%) y Ceuta (-0,1%). En primeros puestos están Canarias (4,2%), Andalucía (3,3%) y Cantabria (3,0%). Castilla y León (0,2%) ocupa el cuarto lugar al final de la tabla.

CCAA ranking junio - ICM Índice de Ocupación



CCAA ranking junio – Ocupación

Variaciones mensuales: seis CCAA superan la media nacional, destacando este mes Baleares (5,2%) y Cataluña (4,2%). Castilla y León con el 2,0% de variación mensual, figura en quinto puesto.

Variaciones anuales: superan la media nacional cinco CCAA, destacando la C. de Madrid (4,0%). Castilla y León (0,8%) se encuentra en octava posición.

Variaciones medias en lo que va de año: cuatro CCAA superan la cifra de ocupación de España, destacando la C. de Madrid (5,3%). Castilla y León (0,5%) ocupa el noveno puesto del ranking.

Fuente: Índices de comercio al por menor. INE