

Cifras generales

- Las cifras de ventas del comercio minorista en el mes de octubre de 2024 han sido superiores a las del pasado septiembre en España (3,2%). Las estaciones de servicio aumentan su cifra de negocio respecto del mes anterior en un 1,1% y el comercio excluyendo estaciones de servicio incrementa sus ventas en un 3,4%. Las cifras de ocupación en el comercio minorista disminuyen respecto de septiembre (-0,6%) en España.

Variaciones mensuales (oct-24 respecto sep-24)

	% variación
<i>Cifra de negocio (precios ctes.)</i>	3,2
<i>Estaciones de servicio</i>	1,1
<i>Sin estaciones de servicio</i>	3,4
<i>Ocupación</i>	-0,6

Fuente: Índices de comercio al por menor. INE

- La variación anual de la cifra de negocio en el mes de octubre es positiva en España (5,4%), con un aumento del 3,2% en las estaciones de servicio, cuya exclusión del índice general refleja un crecimiento del 5,5% interanual en las ventas. Los mayores aumentos porcentuales respecto de octubre de 2023, se producen en las grandes cadenas (7,3%) y las empresas unilocalizadas (5,7%) mientras que, las grandes superficies (3,7%) y las pequeñas cadenas (3,8%) presentan aumentos más suaves. La ocupación aumenta un 1,8% respecto de octubre de 2023 y por modo de distribución este incremento es superior en las grandes cadenas (4,0%), descendiendo en las grandes superficies (-0,5%).

Variaciones anuales según modo de distribución (oct-24 respecto oct-23)

	Cifra de negocio	Ocupación
<i>General</i>	5,4	1,8
<i>Estaciones de servicio</i>	3,2	1,7
<i>Sin estaciones de servicio</i>	5,5	1,8
<i>Empresas unilocalizadas</i>	5,7	1,2
<i>Pequeñas cadenas</i>	3,8	1,2
<i>Grandes cadenas</i>	7,3	4,0
<i>Grandes Superficies</i>	3,7	-0,5

Fuente: Índices de comercio al por menor. INE

- Las ventas del Comercio electrónico a precios constantes aumentan un 9,7% en octubre respecto a septiembre. La variación interanual ha sido positiva (2,9%), tanto en los productos de alimentación (6,4%), como en el resto de productos (3,8%).
- En Castilla y León, la variación anual de la cifra general de negocio es positiva (3,7%) y también excluyendo las estaciones de servicio (5,1%). Las ventas en Alimentación crecen considerablemente (7,4%) y de forma más moderada en el Resto de productos (3,7%). La comparación pre-pandemia este mes indica una mejora del 4,9% para el Total Nacional, siendo positiva en trece CCAA y destacando la C. de Madrid (15,7%) y Baleares (11,9%). En Castilla y León estas cifras generales comparadas con las de octubre de 2019 son aún negativas (-1,5%), con valores ligeramente positivos en Alimentación (0,2%) y negativos en el Resto de productos (-0,3%). Todavía hay cinco CCAA que aún no han recuperado las cifras de negocio previas a la pandemia, en ninguno de los últimos 12 meses: Castilla y León, Extremadura, Navarra, Ceuta y Melilla.

Cifras desglosadas.

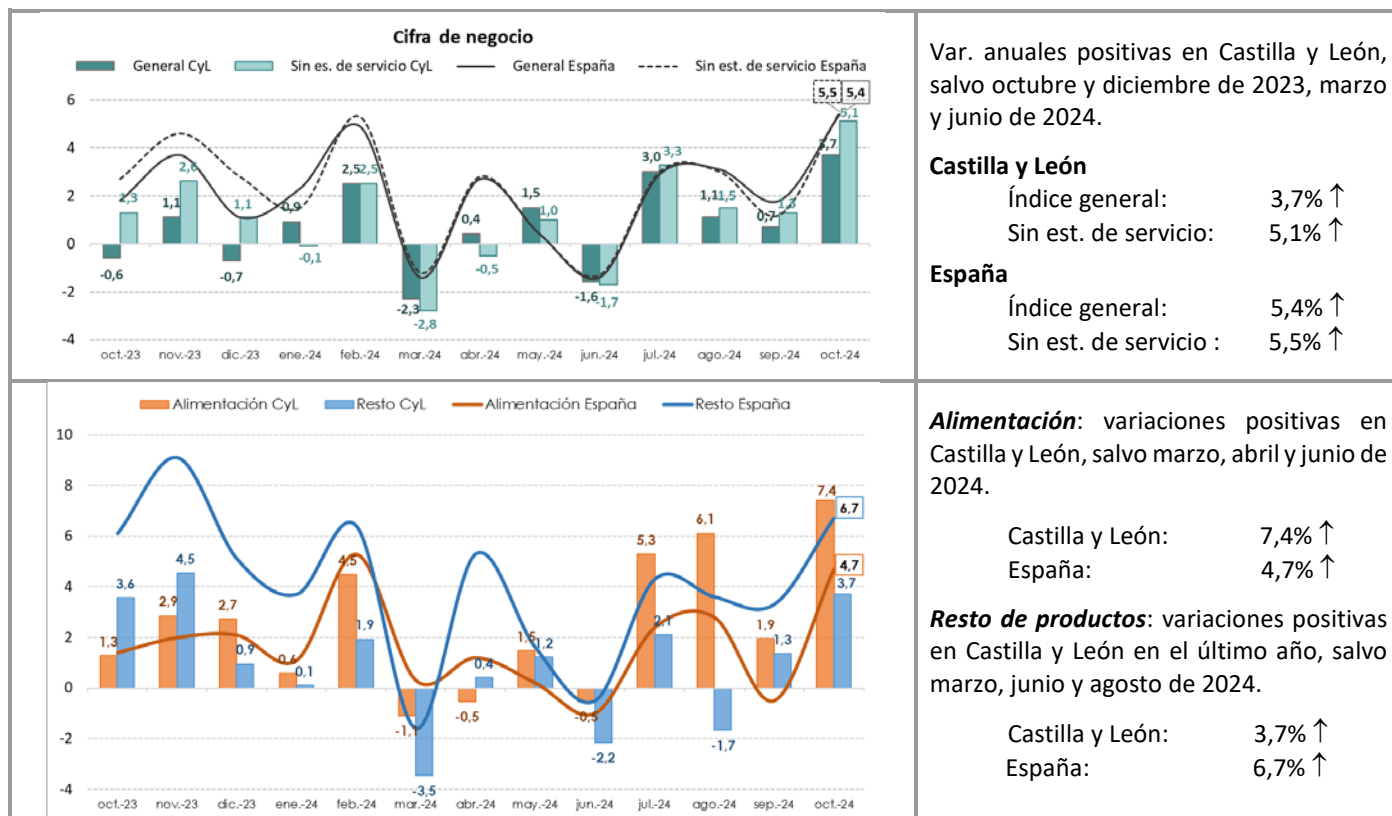
Por actividad. Variaciones anuales octubre 2024

Las variaciones anuales de la cifra de negocio deflactada con desglose por actividad, revela que los mayores incrementos se han producido en Comercio al por menor de equipos para las TICs en establecimientos especializados (10,6%) y en Comercio al por menor por correspondencia o Internet (9,8%), mientras que las peores cifras se producen en el Comercio al por menor de artículos culturales y recreativos en establecimientos especializados (-1,3%).

47 Comercio al por menor, excepto de vehículos de motor y motocicletas	5,4
473 Comercio al por menor de combustible para la automoción en establecimientos especializados	3,2
Comercio al por menor sin Estaciones de Servicio (47 sin 473)	5,5
471 Comercio al por menor en establecimientos no especializados	5,4
4711 Comercio al por menor en est. no especializados, con predominio en alimenticios, bebidas y tabaco	4,4
4719 Otro comercio al por menor en establecimientos no especializados	7,2
472 Comercio al por menor de productos alimenticios, bebidas y tabaco en est. especializados	5,6
474 Comercio al por menor de equipos para las TICs en establecimientos especializados	10,6
475 Comercio al por menor de otros artículos de uso doméstico en establecimientos especializados	6,7
476 Comercio al por menor de artículos culturales y recreativos en establecimientos especializados	-1,3
477 Comercio al por menor de otros artículos en establecimientos especializados	7,1
478 Comercio al por menor en puestos de venta y en mercadillos	4,6
479 Comercio al por menor no realizado ni en establecimientos, ni en puestos de venta ni en mercadillos	7,8
4791 Comercio al por menor por correspondencia o Internet	9,8

Fuente: Índices de comercio al por menor. INE

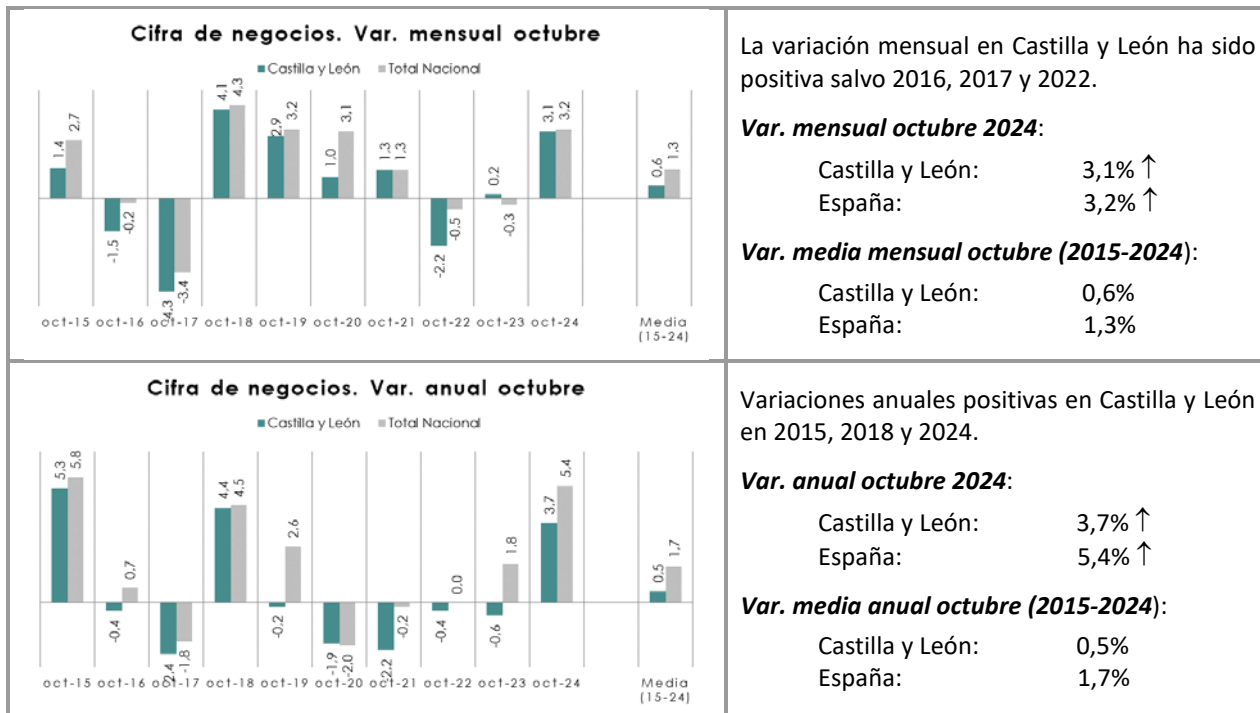
Evolución del último año. Variaciones anuales



Fuente: Índices de comercio al por menor. INE y D. G. de Presupuestos y Estadística de la Junta de Castilla y León

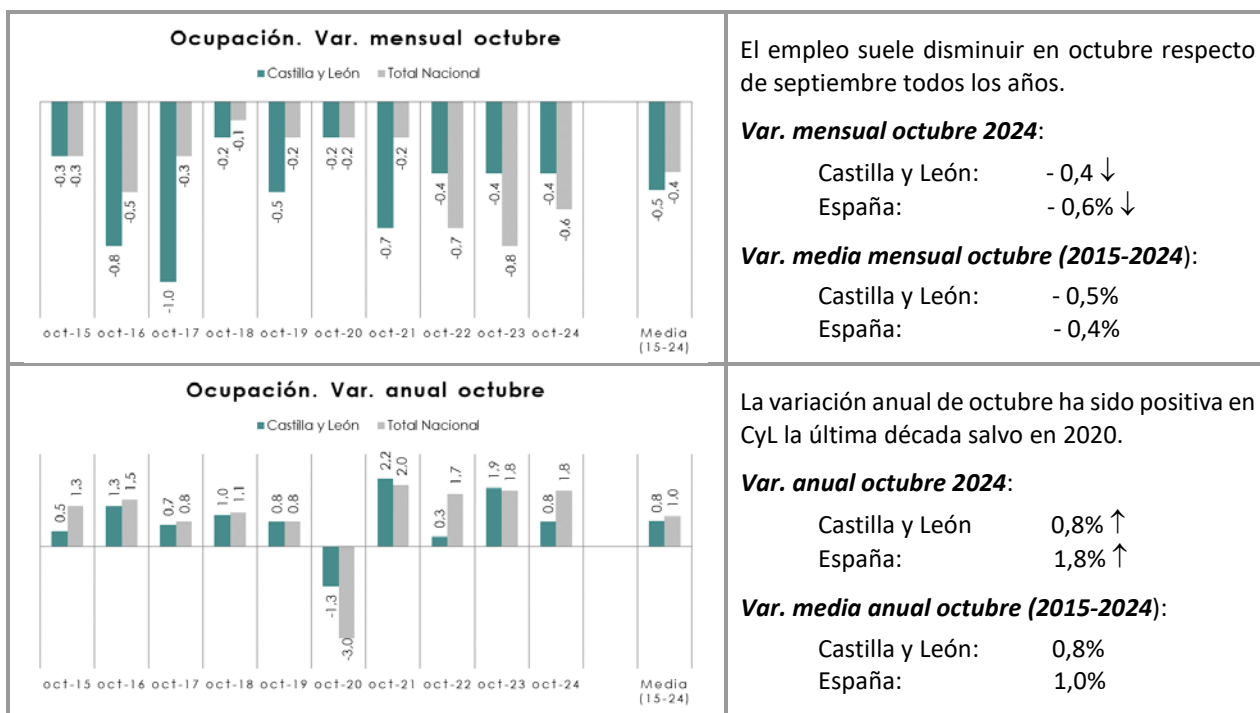
Cifras de octubre. Evolución 2015-2024

ICM Cifra de negocios (a precios constantes). Variaciones de octubre (2015-2024)



Fuente: Índices de comercio al por menor. INE

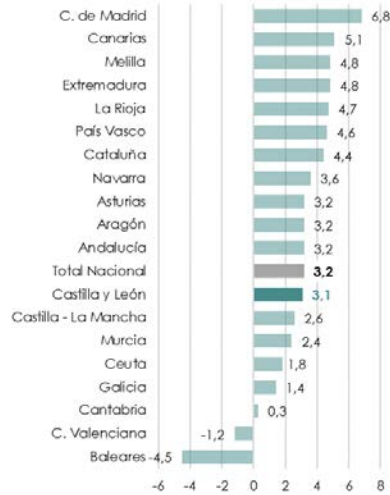
ICM Ocupación. Variaciones de octubre (2015-2024)



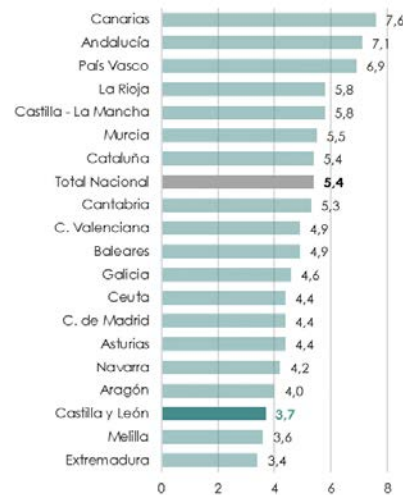
Fuente: Índices de comercio al por menor. INE

CCAA ranking octubre - ICM Cifra de negocios (a precios constantes)

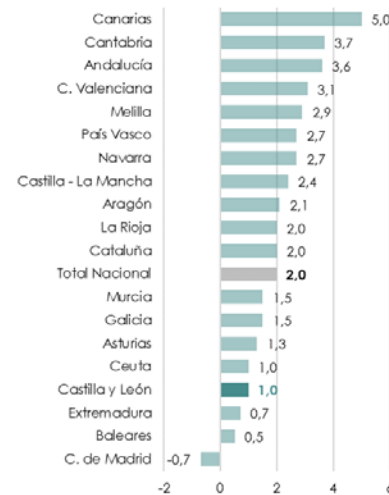
Variación mensual



Variación anual



Var. media en lo que va de año



CCAA ranking octubre – Cifra de negocios

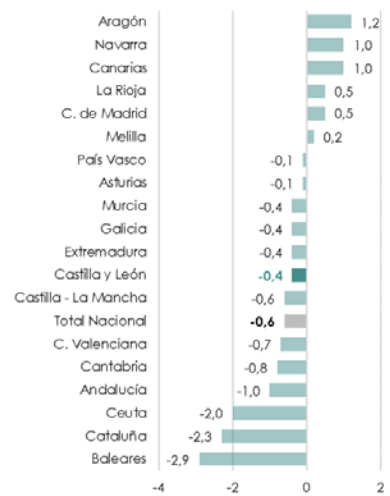
Variaciones mensuales: Por encima de la media nacional once CCAA, destacando la C. de Madrid (6,8%). Castilla y León (3,1%) ocupa el 12º puesto del ranking.

Variaciones anuales: positivas en todas las CCAA. Destacan Canarias (7,6%), Andalucía (7,1%) y País Vasco (6,9%). Castilla y León crece un 3,7% ocupando el 3º puesto de cola del ranking.

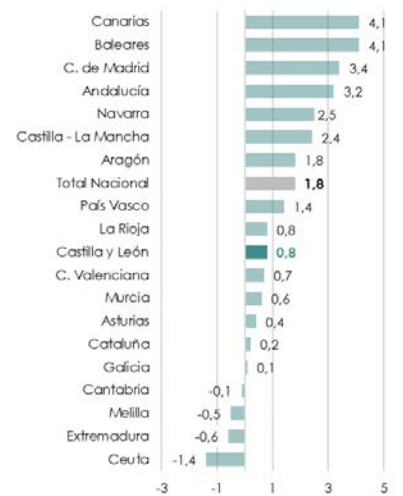
Variaciones medias en lo que va de año: todas positivas salvo la C. de Madrid (-0,8%). En primeros puestos están Canarias (5,0%), Cantabria (3,7%) y Andalucía (3,6%). Castilla y León (1,0%) ocupa el 4º lugar al final de la tabla.

CCAA ranking octubre - ICM Índice de Ocupación

Variación mensual



Variación anual



Var. media en lo que va de año



CCAA ranking octubre – Ocupación

Variaciones mensuales: trece CCAA superan la media nacional, destacando este mes Aragón (1,2%). Castilla y León con el -0,4% de variación mensual, se sitúa posiciones centrales del ranking.

Variaciones anuales: superan la media nacional siete CCAA, destacando Canarias (4,1%) y Baleares (4,1%). Castilla y León (0,8%) se encuentra en novena posición.

Variaciones medias en lo que va de año: cinco CCAA superan la cifra media de ocupación de España, destacando la C. de Madrid (4,6%). Castilla y León (0,8%) ocupa el octavo puesto del ranking.

Fuente: Índices de comercio al por menor. INE