

Cifras generales

- Las cifras de ventas del comercio minorista en el mes de noviembre de 2024 han sido superiores a las del pasado octubre en España (0,5%). Las estaciones de servicio disminuyen su cifra de negocio respecto del mes anterior en un 4,8% y el comercio excluyendo estaciones de servicio incrementa sus ventas en un 1,0%. Las cifras de ocupación en el comercio minorista aumentan respecto de octubre (0,7%) en España.

Variaciones mensuales (nov-24 respecto oct-24)

	% variación
<i>Cifra de negocio (precios ctes.)</i>	0,5
<i>Estaciones de servicio</i>	-4,8
<i>Sin estaciones de servicio</i>	1,0
<i>Ocupación</i>	0,7

Fuente: Índices de comercio al por menor. INE

- La variación anual de la cifra de negocio en el mes de noviembre es positiva en España (2,0%), con apenas variación en las estaciones de servicio (-0,1%), cuya exclusión del índice general refleja un crecimiento del 2,0% interanual en las ventas. Los mayores aumentos porcentuales respecto de noviembre de 2023, se producen en las grandes cadenas (4,2%) y las empresas unilocalizadas (2,6%) mientras que, las pequeñas cadenas (1,0%) y las grandes superficies (0,1%) presentan aumentos más suaves. La ocupación aumenta un 1,9% respecto de noviembre de 2023 y por modo de distribución este incremento es superior en las grandes cadenas (3,3%).

Variaciones anuales según modo de distribución (nov-24 respecto nov-23)

	<i>Cifra de negocio</i>	<i>Ocupación</i>
<i>General</i>	2,0	1,9
<i>Estaciones de servicio</i>	-0,1	1,8
<i>Sin estaciones de servicio</i>	2,0	1,9
<i>Empresas unilocalizadas</i>	2,6	1,8
<i>Pequeñas cadenas</i>	1,0	0,8
<i>Grandes cadenas</i>	4,2	3,3
<i>Grandes Superficies</i>	0,1	0,2

Fuente: Índices de comercio al por menor. INE

- Las ventas del Comercio electrónico a precios constantes aumentan un 24,6% en noviembre respecto a octubre. Sin embargo, la variación interanual ha sido negativa (-1,2%), con crecimiento en los productos de alimentación (5,5%) y una disminución del 0,8% en el resto de productos.
- En Castilla y León, la variación anual de la cifra general de negocio es positiva (0,6%) y también excluyendo las estaciones de servicio (0,7%). Las ventas en Alimentación aumentan (2,8%) y permanecen constantes en el Resto de productos (0,0%). La comparación pre-pandemia este mes indica una mejora del 5,3% para el Total Nacional, siendo positiva en quince CCAA y destacando la C. de Madrid (15,2%) y Baleares (8,8%). En Castilla y León estas cifras generales comparadas con las de noviembre de 2019 son aún negativas (-0,3%). Todavía hay cuatro CCAA que aún no han recuperado las cifras de negocio previas a la pandemia, en ninguno de los últimos 12 meses: Castilla y León, Extremadura, Ceuta y Melilla.

Cifras desglosadas.

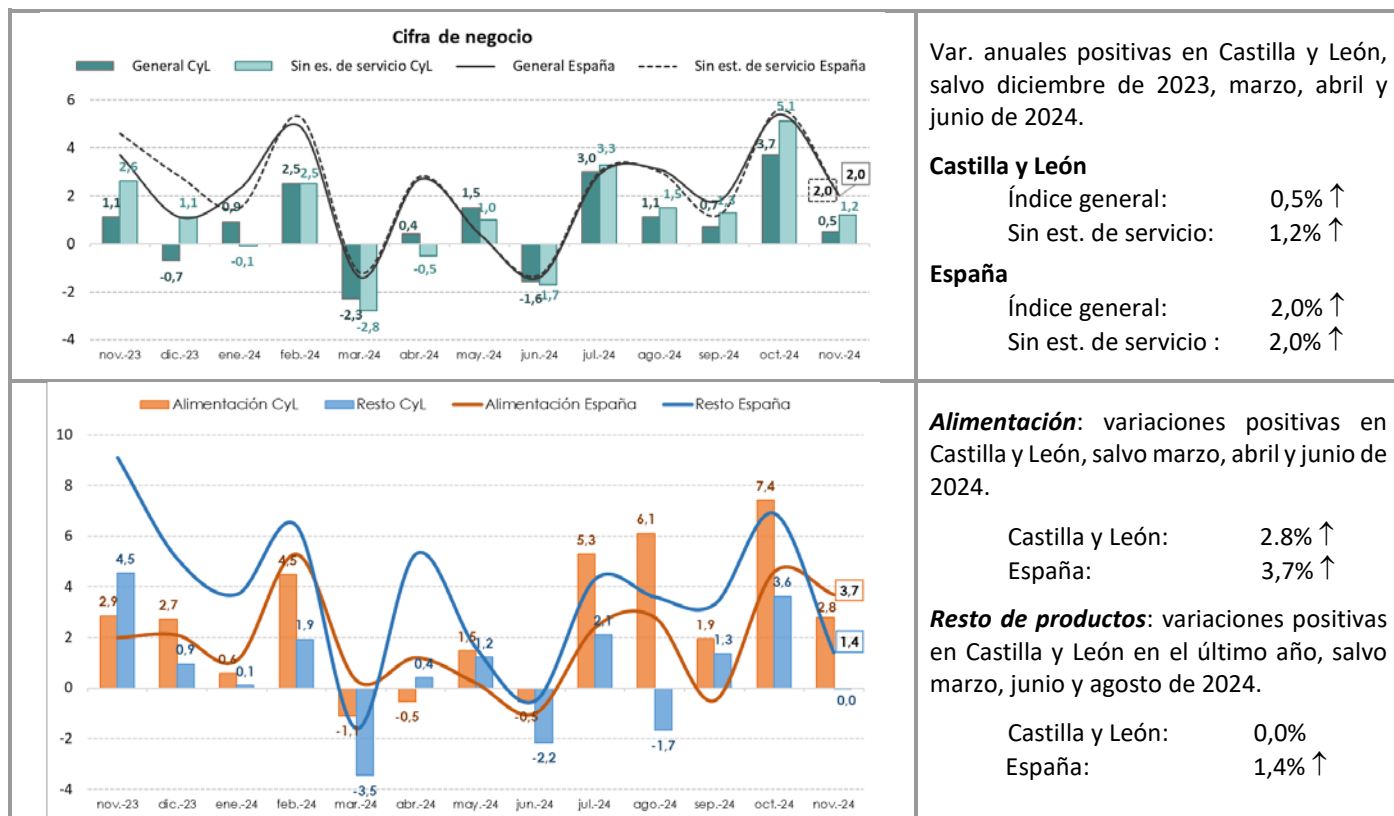
Por actividad. Variaciones anuales noviembre 2024

Las variaciones anuales de la cifra de negocio deflactada con desglose por actividad, revela que los mayores incrementos se han producido en Comercio al por menor de equipos para las TICs en establecimientos especializados (14,3%), mientras que las peores cifras se producen en el Comercio al por menor de artículos culturales y recreativos en establecimientos especializados (-4,9%).

47 Comercio al por menor, excepto de vehículos de motor y motocicletas	2,0
473 Comercio al por menor de combustible para la automoción en establecimientos especializados	-0,1
Comercio al por menor sin Estaciones de Servicio (47 sin 473)	2,0
471 Comercio al por menor en establecimientos no especializados	3,5
4711 Comercio al por menor en est. no especializados, con predominio en alimenticios, bebidas y tabaco	3,5
4719 Otro comercio al por menor en establecimientos no especializados	1,7
472 Comercio al por menor de productos alimenticios, bebidas y tabaco en est. especializados	4,3
474 Comercio al por menor de equipos para las TICs en establecimientos especializados	14,3
475 Comercio al por menor de otros artículos de uso doméstico en establecimientos especializados	1,7
476 Comercio al por menor de artículos culturales y recreativos en establecimientos especializados	-4,9
477 Comercio al por menor de otros artículos en establecimientos especializados	1,5
478 Comercio al por menor en puestos de venta y en mercadillos	1,8
479 Comercio al por menor no realizado ni en establecimientos, ni en puestos de venta ni en mercadillos	-2,5
4791 Comercio al por menor por correspondencia o Internet	-1,3

Fuente: Índices de comercio al por menor. INE

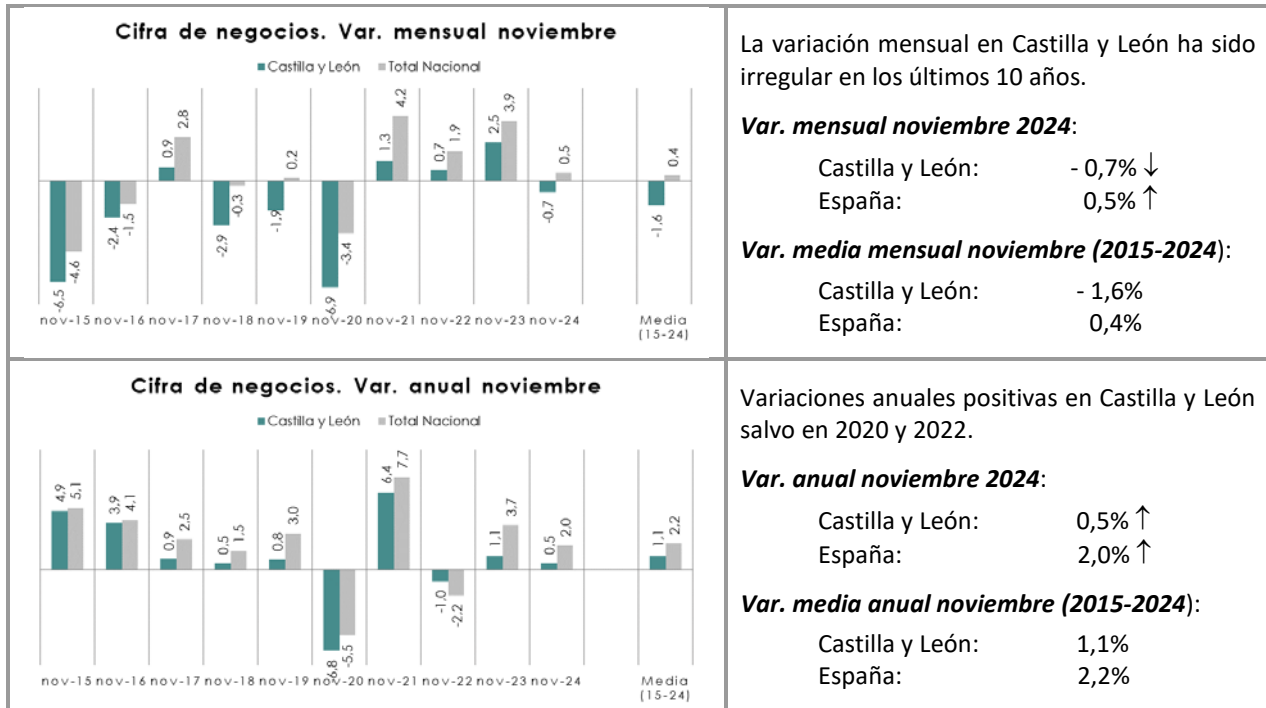
Evolución del último año. Variaciones anuales



Fuente: Índices de comercio al por menor. INE y D. G. de Presupuestos y Estadística de la Junta de Castilla y León

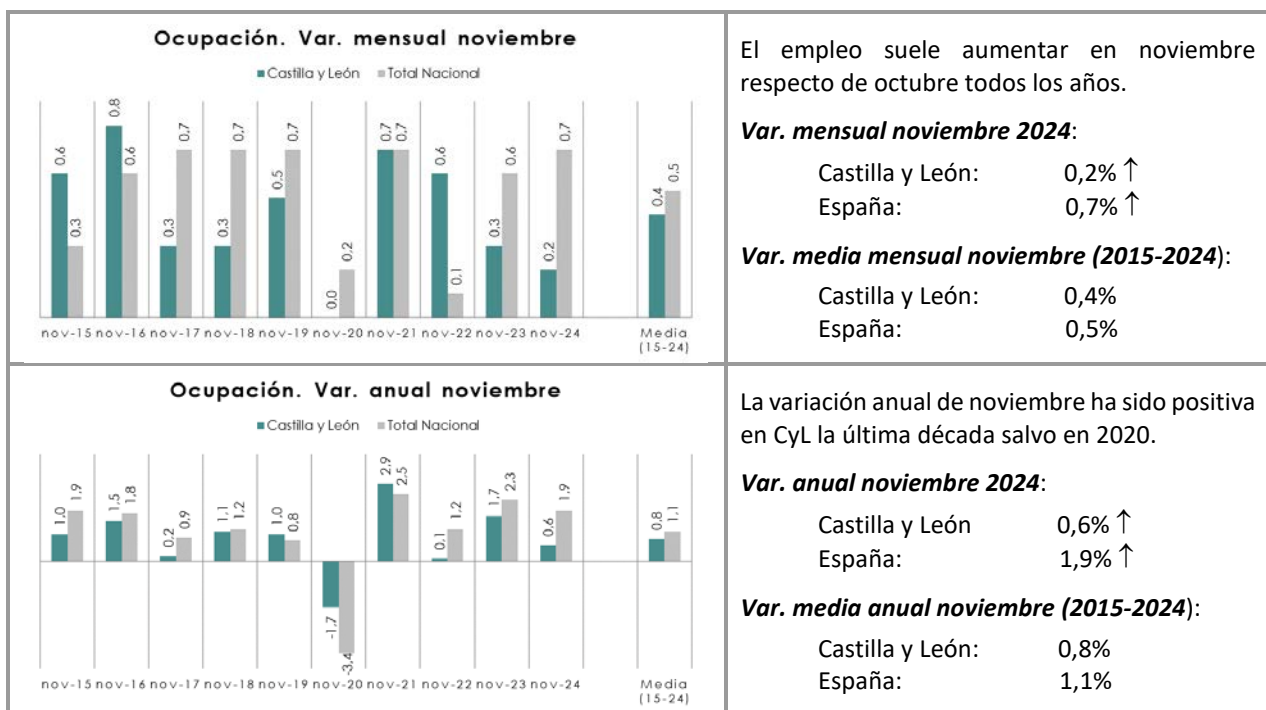
Cifras de noviembre. Evolución 2015-2024

ICM Cifra de negocios (a precios constantes). Variaciones de noviembre (2015-2024)



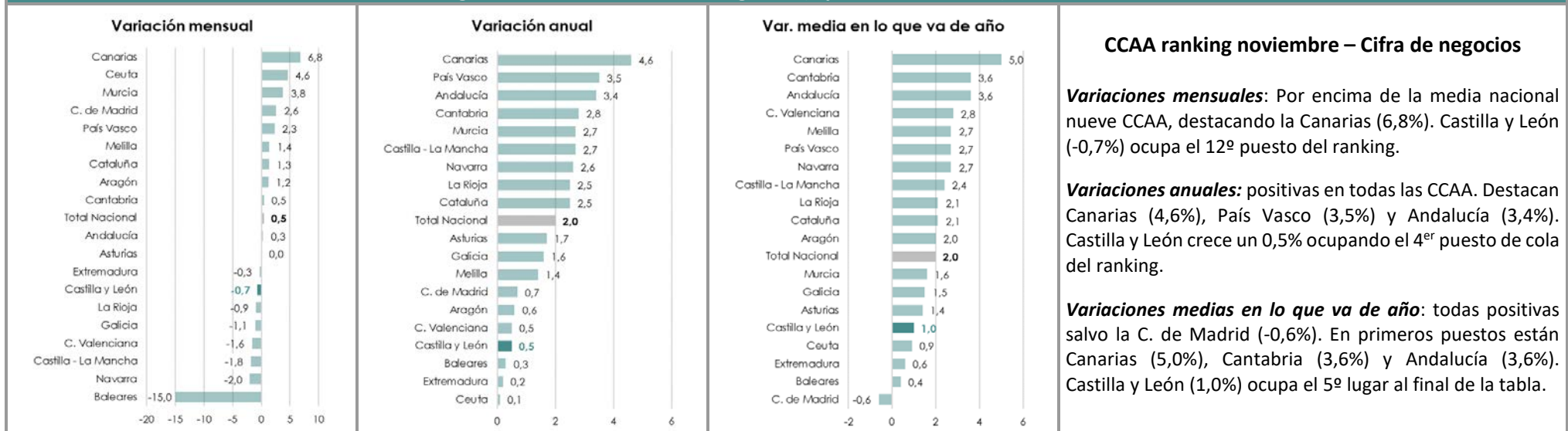
Fuente: Índices de comercio al por menor. INE

ICM Ocupación. Variaciones de noviembre (2015-2024)



Fuente: Índices de comercio al por menor. INE

CCAA ranking noviembre - ICM Cifra de negocios (a precios constantes)



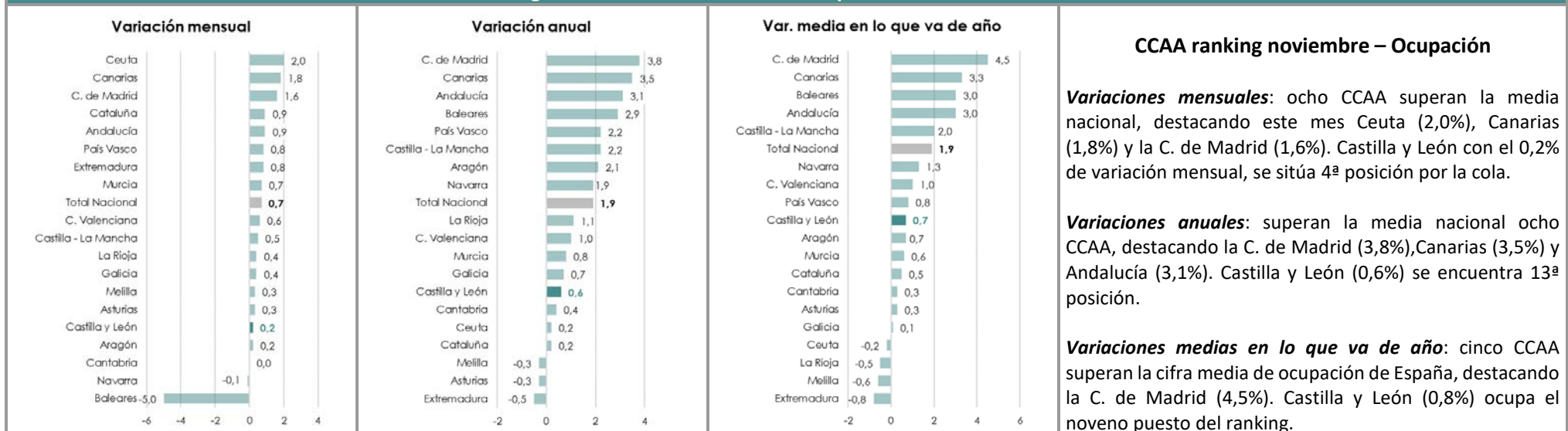
CCAA ranking noviembre – Cifra de negocios

Variaciones mensuales: Por encima de la media nacional nueve CCAA, destacando la Canarias (6,8%). Castilla y León (-0,7%) ocupa el 12º puesto del ranking.

Variaciones anuales: positivas en todas las CCAA. Destacan Canarias (4,6%), País Vasco (3,5%) y Andalucía (3,4%). Castilla y León crece un 0,5% ocupando el 4º puesto de cola del ranking.

Variaciones medias en lo que va de año: todas positivas salvo la C. de Madrid (-0,6%). En primeros puestos están Canarias (5,0%), Cantabria (3,6%) y Andalucía (3,6%). Castilla y León (1,0%) ocupa el 5º lugar al final de la tabla.

CCAA ranking noviembre - ICM Índice de Ocupación



CCAA ranking noviembre – Ocupación

Variaciones mensuales: ocho CCAA superan la media nacional, destacando este mes Ceuta (2,0%), Canarias (1,8%) y la C. de Madrid (1,6%). Castilla y León con el 0,2% de variación mensual, se sitúa 4ª posición por la cola.

Variaciones anuales: superan la media nacional ocho CCAA, destacando la C. de Madrid (3,8%), Canarias (3,5%) y Andalucía (3,1%). Castilla y León (0,6%) se encuentra 13ª posición.

Variaciones medias en lo que va de año: cinco CCAA superan la cifra media de ocupación de España, destacando la C. de Madrid (4,5%). Castilla y León (0,8%) ocupa el noveno puesto del ranking.

Fuente: Índices de comercio al por menor. INE